


**ELEZIONE DEL PRESIDENTE DELLA
PROVINCIA DEL 12/05/2015**

PROVINCIA DI CASERTA

**VERBALE DELLE OPERAZIONI
DELL'UFFICIO ELETTORALE**

Handwritten signatures and initials in the bottom right corner, including a large signature, a smaller signature, and the number '97'.

<p style="text-align: center;">VERBALE DELLE OPERAZIONI DELL'UFFICIO ELETTORALE</p>
--

1.- INSEDIAMENTO DELL'UFFICIO ELETTORALE

L'anno duemilaquindici, addì 14 del mese di Maggio, alle ore 13:00 l'Ufficio elettorale per l'elezione del Presidente della Provincia di Caserta si è riunito per procedere alle operazioni ad esso attribuite dalla legge 7 aprile 2014, n. 56.

Sono presenti i seguenti n. 14 signori:

Seg. Gen.le Dr. Pasquale Foglia Responsabile dell'Ufficio Elettorale

Vice Seg. Gen.le Dr. Aniello De Sarno Vicario Responsabile Ufficio Elettorale

Barbato Cinzia - Componente

Basilicata Antonio - Componente

Carfora Antonietta - Componente

Cioffi Pasquale - Componente

Mongillo Andrea Antonio - Componente

Nubifero Franca - Componente

Procino Giuseppe - Componente

Ranieri Giuseppe - Componente

Renzi Erminia - Componente

Vanore Silvestro - Componente

Pezzella Maria Teresa - Componente

Errico Angela - Componente ,la quale assume altresì la funzione di Segretario verbalizzante.



Assenti giustificati:

Di Bernardo Michele e Giaquinto Eduardo.

2.- INTERVENTO DEI RAPPRESENTANTI DEL CANDIDATO PRESIDENTE

Il Presidente, accertato che sono stati designati i seguenti rappresentanti dei candidati a Presidente presso il seggio elettorale e che tali rappresentanti si sono accreditati anche presso l'Ufficio Elettorale prima dell'inizio degli adempimenti di cui al presente verbale, ammette ad assistere alle operazioni dell'Ufficio medesimo:

Candidato presidente n. 1:	Candidato presidente n. 2:
VINCENZO CAPPELLO	GIUSEPPE SAGLIOCCO
Rappresentante //////////////////////////////////////	Rappresentante //////////////////////////////////////

Candidato presidente n. 3:

ANGELO DI COSTANZO

Rappresentante: Pascarella Gianluca

3.- EVENTUALI RECLAMI E CORREZIONE MERI ERRORI MATERIALI

L'Ufficio Elettorale in ordine ad eventuali reclami e contestazioni sulle operazioni del seggio elettorale, **RINVIA A QUANTO CONTENUTO NEL VERBALE DEL SEGGIO ELETTORALE E RITIENE VALIDO QUANTO DECISO DAL SEGGIO STESSO. NON RISULTANO ERRORI MATERIALI DA CORREGGERE.**

4.- DETERMINAZIONE DELL'INDICE DI PONDERAZIONE

L'Ufficio Elettorale procede, poi, alla determinazione dell'indice di ponderazione per ciascuna delle fasce demografiche, effettuando le seguenti operazioni:

- 1) individua i comuni della provincia appartenenti alle diverse fasce demografiche e per ciascuna fascia somma la popolazione (quale risulta dall'ultimo censimento ufficiale) dei comuni appartenenti alla fascia escludendo la popolazione di quelli commissariati e riporta, nella colonna 1 del prospetto 1 che segue, i relativi dati, con il totale della popolazione della provincia (sempre escludendo quella dei comuni commissariati);
- 2) calcola, per ciascuna delle fasce demografiche, il valore percentuale, troncato alla terza cifra decimale, del rapporto tra la popolazione di ogni fascia demografica e la suddetta popolazione della provincia e lo riporta nella colonna 2 del prospetto 1;
- 3) verifica se il valore percentuale della popolazione di un comune sulla suddetta popolazione della provincia sia maggiore di 45; in tal caso, il valore percentuale della fascia di appartenenza del comune è ridotto a tale cifra, assegnando in aumento il valore percentuale eccedente tra le altre fasce cui non appartiene detto comune, ripartendolo tra queste in misura proporzionale alla rispettiva popolazione. Verifica, successivamente, se il valore percentuale (eventualmente come sopra rideterminato) riferito ad una o più fasce demografiche sia maggiore di 35, riducendolo, in tal caso, a tale cifra, e considerando che da tale riduzione deve essere esclusa la fascia demografica cui appartiene il comune con il valore percentuale originariamente superiore a 45. Assegna, quindi, il valore percentuale eccedente in aumento al valore percentuale delle altre fasce demografiche, ripartendolo tra queste in proporzione alla rispettiva popolazione in modo che nessuna di esse superi comunque la cifra di 35 (escludendo sempre la fascia demografica cui appartiene il comune il cui valore percentuale superava originariamente 45), ripetendo l'operazione ogni qualvolta il valore percentuale ricalcolato per ogni fascia demografica superi la cifra di 35. L'Ufficio riporta nelle colonne 3, 4, 5 e 6 del prospetto 1 l'esito di tali operazioni, troncando i valori decimali alla terza cifra decimale;
- 4) determina per ciascuna fascia demografica il numero complessivo dei sindaci e dei consiglieri al momento delle elezioni e li indica nella colonna 7 del medesimo prospetto 1;
- 5) determina, infine, riportandolo nella colonna 8, l'indice di ponderazione di ciascuna fascia demografica; a tal fine divide il valore percentuale definitivo di ogni fascia (di cui alla colonna 6) per il numero dei sindaci e consiglieri della relativa fascia (di cui alla colonna 7), troncando il relativo risultato alla terza cifra decimale e moltiplicandolo per 1.000.

ELEZIONE DEL PRESIDENTE DELLA PROVINCIA
VERBALE DELLE OPERAZIONI DELL'UFFICIO ELETTORALE

PROSPETTO I

	(1)	(2)	(3)	(4)	(5)	(6)	(7)	(8)
Fascia demografica	Popolazione legale	Valore percentuale fascia	1° controllo soglie 45% o 35%	Ricalcolo valore percentuale	2° controllo soglia 35%	Valore percentuale definitivo	N. sindaci e consiglieri	Indice di ponderazione
a) fino a 3.000 ab.	59.804	7,395	//	0,523	//	7,917	367	22
b) da 3.001 a 5.000 ab.	35.381	4,375	//	0,309	//	4,684	102	46
c) da 5.001 a 10.000 ab.	155.113	19,179	//	1,356	//	20,535	285	72
d) da 10.001 a 30.000 ab.	317.767	39,291	4,291	//	//	35,00	354	99
e) da 30.001 a 100.000 ab.	240.679	29,760	//	2,104	//	31,863	133	240
Totale popolazione Esclusi i Comuni Commissariati	808.744						1.241	

**5.- DETERMINAZIONE DEI VOTI PONDERATI RIPORTATI DAI CANDIDATI
ALLA CARICA DI PRESIDENTE DELLA PROVINCIA**

L'Ufficio Elettorale, ricevuto il verbale del seggio, procede alla determinazione dei voti ponderati di ciascun candidato alla carica di Presidente della Provincia.

A tal fine l'Ufficio Elettorale riporta nel prospetto sub 2 allegato al presente verbale, per ogni fascia demografica, i voti attribuiti a ciascun candidato presidente. Determina, poi, il numero dei voti ponderati di ciascun candidato presidente per l'indice di ponderazione della relativa fascia, di cui alla colonna 8 del prospetto 1. Somma, quindi, per ciascun candidato i voti ponderati di tutte le fasce demografiche. Determina, successivamente, la graduatoria decrescente dei voti ponderati di ogni candidato presidente e, tenuto conto, che nel caso di parità di voti, è eletto il candidato più giovane, ottiene i seguenti risultati:

ELEZIONE DEL PRESIDENTE DELLA PROVINCIA
VERBALE DELLE OPERAZIONI DELL'UFFICIO ELETTORALE

Posizione in graduatoria	Nome e Cognome del candidato alla carica di Presidente della provincia ¹	Voti ponderati
1°	DI COSTANZO ANGELO	40.408
2°	CAPPELLO VINCENZO	32.255
3°	SAGLIOCCO GIUSEPPE	22.095

¹ Indicare i candidati alla carica di Presidente della provincia in ordine di graduatoria decrescente secondo i voti ponderati riportati da ciascuno di essi.

6.- PROCLAMAZIONE ALLA CARICA DI PRESIDENTE DELLA PROVINCIA

Sulla base della graduatoria dei candidati alla carica di Presidente della Provincia di cui al paragrafo precedente, l'Ufficio elettorale accerta che il candidato Sig. **ANGELO DI COSTANZO** ha riportato, fra tutti i candidati, il maggior numero di voti ponderati.

Quindi l'Ufficio Elettorale prende atto delle dimissioni dalla carica di Consigliere Regionale, rassegnate dal Sig. Angelo Di Costanzo in data odierna ed acquisite agli atti dell'Ente con il num. di protocollo n. 44289.

Pertanto il Responsabile dell'Ufficio Elettorale in data odierna alle ore 13:15, proclama eletto alla carica di Presidente della Provincia di Caserta il Sig. **ANGELO DI COSTANZO**.

Pertanto, il Responsabile dell'Ufficio Elettorale invia notizia della proclamazione alla segreteria dell'Amministrazione Provinciale, affinché ne venga data informazione agli elettori tramite pubblicazione sul sito internet della Provincia, rilasciando anche attestazione al Presidente della Provincia proclamato eletto.

Infine, il Responsabile dell'Ufficio Elettorale trasmette alla Prefettura - Ufficio territoriale del Governo - fotocopia del presente verbale e dei prospetti allegati.

7.- DECISIONI SU EVENTUALI INCIDENTI

Durante le operazioni descritte nei paragrafi precedenti non sono sorti incidenti sui quali l'Ufficio Elettorale è stato chiamato ad adottare decisioni.

8.- CHIUSURA E FIRMA DEL VERBALE

Si dà atto che prima della chiusura del presente verbale il sig. Pascarella Gianluca, rappresentante del candidato a Presidente Vincenzo Cappello, si è allontanato dall'aula.

Il presente verbale viene letto e firmato, seduta stante, dal Responsabile dell'U.E., dal Vicario responsabile dell' Ufficio Elettorale dai Componenti e dal Segretario Verbalizzante.

Dopo di che l'adunanza dell'Ufficio elettorale viene sciolta.

Seg. Gen.le Dr. Pasquale Foglia Responsabile dell'Ufficio Elettorale

Vice Seg. Gen.le Dr. Aniello De Sarno Vicario Responsabile Ufficio Elettorale


Barbato Cinzia - Componente

Basilicata Antonio - Componente

Cinzia Barbato
Antonio Basilicata

Pasquale Foglia
Aniello De Sarno
[Signature]
[Signature]
[Signature]


Carfora Antonietta - Componente




Cioffi Pasquale - Componente




Mongillo Andrea Antonio - Componente



Nubifero Franca - Componente



Procino Giuseppe - Componente



Ranieri Giuseppe - Componente



Renzi Erminia - Componente



Vanore Silvestro - Componente

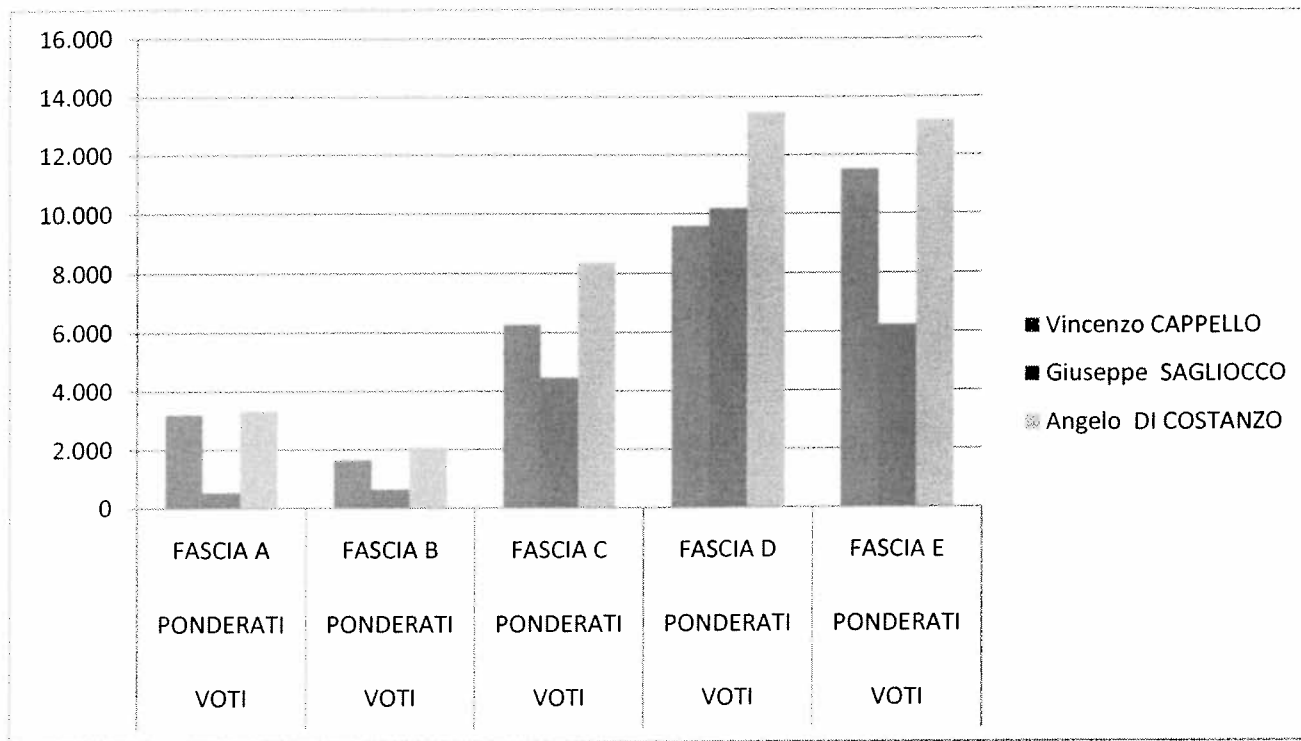


Pezzella Maria Teresa - Componente



Errico Angela - Componente con funzioni altresì di Segretario verbalizzante.





PROSPETTO
JOB ALLEGATO
EX PARAG. 5)

2
[Handwritten signature]

CANDIDATO	VOTI					TOTALE	Percentuale				
	FASCIA A	FASCIA B	FASCIA C	FASCIA D	FASCIA E		FASCIA A	FASCIA B	FASCIA C	FASCIA D	FASCIA E
Vincenzo CAPPELLO	146	36	87	97	48	414	45,34	37,89	32,83	28,87	37,21
Giuseppe SAGLIOCCO	25	14	62	103	26	230	7,76	14,74	23,40	30,65	20,16
Angelo DI COSTANZO	151	45	116	136	55	503	46,89	47,37	43,77	40,48	42,64
TOTALE VOTI FASCE	322	95	265	336	129	1.147	100,00	100,00	100,00	100,00	100,00
INDICE DI PONDERAZIONE	22	46	72	99	240						
CANDIDATO	VOTI PONDERATI					TOTALE	Percentuale				
	FASCIA A	FASCIA B	FASCIA C	FASCIA D	FASCIA E		FASCIA A	FASCIA B	FASCIA C	FASCIA D	FASCIA E
Vincenzo CAPPELLO	3.212	1.656	6.264	9.603	11.520	32.255	45,34	37,89	32,83	28,87	37,21
Giuseppe SAGLIOCCO	550	644	4.464	10.197	6.240	22.095	7,76	14,74	23,40	30,65	20,16
Angelo DI COSTANZO	3.322	2.070	8.352	13.464	13.200	40.408	46,89	47,37	43,77	40,48	42,64
TOTALE VOTI FASCE	7.084	4.370	19.080	33.264	30.960	94.758	100,00	100,00	100,00	100,00	100,00