

PROVINCIA DI CASERTA

IL PRESIDENTE F.F.

DECRETO n° 33 del 06 Aprile 2017

OGGETTO: Variazione al Fondo pluriennale vincolato esercizio 2016.

IL PRESIDENTE F.F. DELLA PROVINCIA

Visto l'art. 1, commi 51, 54 e 55 della legge 07/04/2014 n. 56, "Disposizioni sulle città metropolitane, sulle province, sulle unioni e fusioni di comuni" come modificata ed integrata con il D.L. 90/2014 convertito con modificazioni dalla L. 114/2014;

Vista la circolare/nota del Ministro per gli Affari Regionali e le Autonomie n. prot. 0014155 P-4.23.1 del 23/10/2014 per la quale, al fine di garantire la funzionalità complessiva del sistema di governo dell'ente, trovano applicazione alle Province, quali enti di area vasta, le disposizioni del TUEL non incompatibili con la legge 56/2014, per quanto non espressamente disciplinato dalla stessa ovvero dallo Statuto adottato in adeguamento alla nuova normativa;

Visto lo Statuto provinciale approvato con deliberazione dell'Assemblea dei Sindaci n. 1 del 9 settembre 2015 ed entrato in vigore in data 28/10/2015 ed in particolare quanto ivi contemplato dall'art. 16 (competenze e funzioni del Presidente) nonché dall'art. 17 (costituzione e rappresentanza in giudizio);

Visto il provvedimento emesso dall'UTG di Caserta prot. n.0054845 del 13/09/2016 con il quale l'Ing. Angelo Di Costanzo, Presidente p.t. dell'Ente è stato sospeso dalla predetta carica e la successiva nota prot. n. 3611/2017/Area II- EE. LL. del 17/01/2017, con la quale è stato rappresentato che, a seguito delle dimissioni, divenute irrevocabili, rassegnate dalla carica di Sindaco del Comune di Alvignano, l'Ing. Angelo Di Costanzo è decaduto dalla carica di Presidente di quest'Ente;

Vista la nota prot. n. 0071301 del 27/09/2016, con la quale è stato comunicato a tutti i Consiglieri, alla stregua del parere della Presidenza del Consiglio dei Ministri-Dipartimento per gli Affari Regionali, le Autonomie e lo Sport DAR-0016697-P-26/09/2016 e dei risultati di cui al verbale delle operazioni dell'Ufficio Elettorale per le Elezioni del Consiglio Provinciale del 12 maggio 2015, che il Consigliere Anziano legittimato ad assumere la gestione dell'Ente è il Consigliere Silvio LAVORNIA;

Vista ed esaminata l'allegata proposta di decreto con annessa relazione istruttoria, relativa all'argomento in oggetto;

Rilevato che, in ottemperanza degli art. 49, comma 1, e 147-bis, comma 1 del DLgs 267/2000 e ss. mm. e ii., nonché ai sensi dell'art. 21 comma 4 dello Statuto, sono stati resi, a corredo di detta proposta, i prescritti pareri, riportati in calce alla medesima proposta, come previsti in merito alle proposte di atti deliberativi che quivi, per analogia, devono intendersi opportuni e necessari;

Ritenuto di provvedere di conseguenza;

Ai sensi dall'art. 16, comma 11, del predetto Statuto provinciale, partecipa il Vice Segretario Generale, che sottoscrive il presente provvedimento quale segretario verbalizzante, stante l'assenza per malattia del Segretario Generale;

DECRETA

- 1) Di approvare, in ordine all'argomento indicato in oggetto, la proposta di decreto con annessa relazione istruttoria così come formulata nell'apposito documento, che viene riportato in allegato al presente atto per formarne parte integrante e sostanziale e come se nel presente dispositivo ripetuta e trascritta.
- 2) Di incaricare il Dirigente Settore Bilancio e Programmazione l'esecuzione della presente e le relative procedure attuative.
- 3) Di dare atto che il presente provvedimento è immediatamente eseguibile ed esecutivo e che sarà pubblicato sul sito istituzionale dell'Ente a cura del Responsabile del Servizio AOL/TRASPARENZA all'Albo on line per 15 giorni consecutivi, ai sensi e per gli effetti del D. Lgs. n. 33/2013 e s.m.i.

Il Vice Segretario Generale

Dott. Aniello De Sarao

Il Presidente F.F.

Dott. Silvio LAVORNIA

DECRETO PRESIDENZIALE NELL'ESERCIZIO DELLE ATTRIBUZIONI DI CUI ALLA L.

56/2014

PROPOSTA N. 33 PROVVISORIO DEL 06 Aprile 2014

OGGETTO: VARIAZIONE AL FONDO PLURIENNALE VINCOLATO ESERCIZIO 2016

RELAZIONE ISTRUTTORIA

Premesso che:

- la nuova contabilità "armonizzata" introdotta e disciplinata dal D.Lgs. 118/2011 e successive modifiche ed integrazioni, ha inaugurato il concetto di Fondo Pluriennale Vincolato, quale strumento di rappresentazione della programmazione o previsione delle spese degli enti territoriali, al fine di evidenziare, con trasparenza ed attendibilità, il procedimento di impiego delle risorse acquisite dall'Ente che richiedono un tempo ultrannuale per il loro effettivo utilizzo per le finalità programmate;
- il funzionamento di tale meccanismo contabile è legato, in modo particolare (ma non esclusivo), alla programmazione delle opere pubbliche e all'andamento dei relativi cronoprogrammi con l'obiettivo di assicurare il rispetto del principio contabile applicato della competenza finanziaria potenziata, laddove prevede che le spese debbano essere impegnate e finanziate nell'esercizio in cui nasce l'obbligazione giuridica, con imputazione all'esercizio in cui cade la scadenza della stessa.

Considerato che:

- le variazioni di esigibilità delle obbligazioni conseguenti a variazioni dei cronoprogrammi delle opere pubbliche o, più in generale, ad un diverso andamento della gestione, determinano variazioni degli stanziamenti dei capitoli di spesa di competenza (con imputazione nell'esercizio in corso) e capitoli di FPV (con imputazione in esercizi futuri);
- l'art. 175, comma 5bis, lett. e) attribuisce all'organo esecutivo la competenza ad apportare le variazioni al Fondo Pluriennale Vincolato effettuate oltre la chiusura dell'esercizio considerato ed entro i termini di approvazione del rendiconto;
- nelle more dell'approvazione della delibera generale di riaccertamento ordinario dei residui attivi e passivi, ai sensi, dell'art. 228, comma 3, del D.Lgs. 267/2000, si rende necessario, sulla base delle indicazioni fornite dai Dirigenti responsabili dei vari centri di costo, garantire continuità operativa alle attività in corso, aggiornando gli stanziamenti di bilancio coerentemente con le variazioni al cronoprogramma dei lavori o dei pagamenti, correggendo l'imputazione degli accertamenti e degli impegni assunti secondo le rispettive esigibilità.

Considerato, altresì che,

- con deliberazione n. 37 del 29/12/2015, il Consiglio Provinciale ha dichiarato lo stato di dissesto finanziario dell'Ente, ai sensi dell'art. 244 del Testo Unico delle leggi sull'Ordinamento degli Enti Locali, approvato con D.Lgs. 18 agosto 2000, n. 267 e s.m.i., per la sopravvenuta impossibilità di garantire l'assolvimento delle funzioni e dei servizi indispensabili, determinata dall'imposizione di insostenibili obblighi di contenimento della spesa introdotti dalla manovra finanziaria per il 2015 (legge 190/2014);
- a seguito della mancata approvazione dei bilanci per gli esercizi 2015 e 2016, l'ultimo bilancio definitivamente approvato risulta essere quello relativo al triennio 2014-2016 così come successivamente variato con decreto presidenziale n. 31 del 26/02/2016 ratificato con deliberazione di Consiglio Provinciale n. 19 del 22/04/2016,
- non è stato ancora approvato il bilancio per l'esercizio finanziario 2017;

Dato atto che:

- a seguito della presente variazione, il fondo pluriennale vincolato di spesa al 31/12/2016, da iscriverne nella parte entrata del futuro bilancio di previsione 2017 ammonta a € 64.065.291,33;
- sulla presente proposta di deliberazione non è necessario acquisire il parere dell'Organo di revisione, ai sensi del nuovo art. 239 del D.Lgs. 267/2000.


Tutto quanto sopra premesso,

PROPONE AL PRESIDENTE F.F.

1. **di approvare** la premessa relazione istruttoria che, previo espresso richiamo, quivi si intende integralmente ripetuta e trascritta;

2. di **variare** il Fondo Pluriennale Vincolato al 31/12/2016, da iscrivere nell'entrata del futuro bilancio di previsione 2017, come dai prospetti allegati al presente atto per costituirne parte integrante e sostanziale;
3. di **notificare** al Tesoriere Provinciale, Banco di Napoli - Agenzia Via G.M. Bosco - Caserta, copia del presente atto;
4. di **dare atto** che il presente provvedimento attiene esclusivamente agli aspetti di carattere economico-patrimoniale, fermo restando quanto contemplato in materia di programmazione e realizzazione di opere pubbliche, di competenza diretta del settore interessato
5. di **precisare** che "*il presente atto comporta riflessi diretti o indiretti sulla situazione economico-finanziaria o sul patrimonio dell'Ente*".

Il Dirigente del Settore Bilancio e Programmazione
Dott. Giuseppe Vetrone



IL PRESIDENTE F.F.

Vista la relazione istruttoria sopra riportata a firma del competente Dirigente;

Visti i pareri di regolarità tecnica e contabile, a firma del Dirigente del settore Bilancio e Programmazione, allegati a questo provvedimento.

Visti:

- il D.Lgs. 118/2011;
- il D.lgs. 267/2000;
- il vigente Regolamento di contabilità;
- lo Statuto dell'Ente;

DECRETA


per i motivi suesposti che si intendono integralmente qui riportati:

1. di **approvare** la premessa relazione istruttoria, che previo espresso richiamo quivi si intende integralmente ripetuta e trascritta;
2. di **variare** il Fondo Pluriennale Vincolato al 31/12/2016, da iscrivere nell'entrata del futuro bilancio di previsione 2017, come dai prospetti allegati al presente atto per costituirne parte integrante e sostanziale;
3. di **notificare** al Tesoriere Provinciale, Banco di Napoli - Agenzia Via G.M. Bosco - Caserta, copia del presente atto;
4. di **dare atto** che il presente provvedimento attiene esclusivamente agli aspetti di carattere economico-patrimoniale, fermo restando quanto contemplato in materia di programmazione e realizzazione di opere pubbliche, di competenza diretta del settore interessato
5. di **precisare** che "*il presente atto comporta riflessi diretti o indiretti sulla situazione economico-finanziaria o sul patrimonio dell'Ente*".
6. di **incaricare** la Segreteria Generale della notifica del presente provvedimento a tutti i dirigenti.

Il presente decreto, immediatamente esecutivo, ai sensi dell'art 4, D.P.R. 24.08.1993, n. 378, verrà pubblicato all'albo pretorio on line dell'Ente provinciale di Caserta.

Caserta, 06/04/2014

Il Presidente f.f.
Dott. Silvio Lavornia



PARERI DEI DIRIGENTI

In analogia a quanto previsto dagli artt. 49 e 147-bis del DLgs 267/2000 e ss.mm. e ii., si esprimono i seguenti pareri:

PARERE DI REGOLARITA' TECNICA:


Ai sensi degli artt. 49, comma 1 e 147 bis, comma 1, D.lgs. 267/2000, come novellato dall'art. 3 - comma 1 - D.L. 174/2012, convertito con modificazioni nella L. 213/2012, si esprime

parere FAVOREVOLE di regolarità tecnica, attestante la regolarità e la correttezza dell'azione amministrativa, ai sensi degli artt. 49, comma 1 e 147 bis, comma 1, D.Lgs. 267/2000 come novellato dall'art. 3 comma 1 - D.L. 174/2012, convertito con modificazioni nella L. 213/2012, con specifico riferimento anche alla garanzia della tutela della privacy nella redazione degli atti e diffusione-pubblicazione dei dati sensibili e degli altri contenuti, ai sensi ed in conformità delle disposizioni in materia di pubblicità legale degli atti ex art. 32 della Legge n. 69/2009 e ss.mm.ii.

parere CONTRARIO per la seguente motivazione:

IL DIRIGENTE DEL SETTORE BILANCIO E PROGRAMMAZIONE

Dott. Giuseppe Vetrone



PARERE DI REGOLARITA' CONTABILE E DI COPERTURA FINANZIARIA:

SETTORE BILANCIO E PROGRAMMAZIONE

Ai sensi degli artt. 49, comma 1 e 147 bis, comma 1, D.lgs. 267/2000, come novellato dall'art. 3 - comma 1 D.L. 174/2012, convertito con modificazioni dalla L. 213/2012, si esprime

parere FAVOREVOLE di regolarità contabile

parere CONTRARIO per la seguente motivazione:

IL DIRIGENTE
Dott. Giuseppe Vetrone



Visto, si attesta la copertura finanziaria, ai sensi degli artt. 147 bis, comma 1 e 151, comma 4 - D.lgs. 267/2000, come novellato dall'art. 3 comma 1 D.L. 174/2012, convertito con modificazioni dalla L. 213/2012.

IL DIRIGENTE
Dott. Giuseppe Vetrone

Parere non dovuto in quanto la proposta di deliberazione non comporta riflessi diretti o indiretti sulla situazione economico-finanziaria o sul patrimonio della Provincia, ai sensi dell'art. 49, comma 1, D.Lgs. 267/2000, come sostituito dall'art. 3 comma 1 lettera b) D.L. 174/2012, convertito con modificazioni nella L. 213/2012.

IL DIRIGENTE
Dott. Giuseppe Vetrone

SEGRETERIA GENERALE AOL

ATTESTATO DI INIZIO PUBBLICAZIONE
(Art. 124, primo comma, del Decreto Legislativo 18 agosto 2000, n. 267 e s.m.i.)

Il sottoscritto, attesta che questo decreto è stato pubblicato in data odierna all'albo pretorio provinciale on-line e vi resterà per 15 giorni consecutivi.

6 APR. 2017

Caserta, _____

IL RESPONSABILE DEL SERVIZIO
Pasquale Cioffi



I sottoscritti, vista l'attestazione che precede

ATTESTANO

che il precitato decreto è stato pubblicato continuativamente per 15 giorni consecutivi decorrenti

dal _____ e scadenti il _____, giusta attestazione/referto del Responsabile dell'AOL.

Caserta, _____

IL RESPONSABILE DEL PROCEDIMENTO
Luigi D'ABROSCA

IL VICE SEGRETARIO GENERALE
Dr. Aniello DE SARNO

Allegato n. 1 delibera di variazione del Fondo Pluriennale Vincolato D. Lgs. 118/2011

ENTRATE ANNO: 2016

Classificazione	Anno competenza	Iniziale	Variazioni precedenti	Variazione positiva	Variazione negativa	Definitivo	Accertato	Rimanenza	
Fondo pluriennale vincolato per spese in conto capitale	2016 CP	55.237.150,97	-2.669.085,91	31.305.722,34	-31.404.750,60	52.469.036,80	0,00	52.469.036,80	
Fondo pluriennale vincolato per spese correnti	2016 CP	10.356.361,38	0,00	7.681.711,72	-8.610.624,90	9.427.448,20	0,00	9.427.448,20	
TITOLO 2									
Trasferimenti correnti									
Tip. 101	Trasferimenti correnti da Amministrazioni pubbliche	CP	941.046,39	0,00	500.000,00	-1.441.046,39	500.000,00	0,00	500.000,00
		CS	0,00	0,00	0,00	0,00	0,00	0,00	
	Totale Capitoli Variati su Titolo 2	CP	941.046,39	0,00	500.000,00	-1.441.046,39	500.000,00	0,00	500.000,00
		CS	0,00	0,00	0,00	0,00	0,00	0,00	
TITOLO 3									
Entrate extratributarie									
Tip. 500	Rimborsi e altre entrate correnti	CP	0,00	500.000,00	0,00	-500.000,00	0,00	0,00	
		CS	0,00	0,00	0,00	0,00	0,00	0,00	
	Totale Capitoli Variati su Titolo 3	CP	0,00	500.000,00	0,00	-500.000,00	0,00	0,00	
		CS	0,00	0,00	0,00	0,00	0,00	0,00	
TITOLO 4									
Entrate in conto capitale									
Tip. 200	Contributi agli investimenti	CP	5.850.000,00	7.446.493,22	0,00	-13.296.493,22	0,00	0,00	
		CS	0,00	0,00	0,00	0,00	0,00	0,00	
	Totale Capitoli Variati su Titolo 4	CP	5.850.000,00	7.446.493,22	0,00	-13.296.493,22	0,00	0,00	
		CS	0,00	0,00	0,00	0,00	0,00	0,00	
Totale Capitoli Variati su ENTRATE ANNO: 2016		CP	72.384.558,74	5.277.407,31	39.487.434,06	-55.252.915,11	62.396.485,00	0,00	62.396.485,00
			SALDO COMPETENZA		-15.765.481,05				
		CS	0,00	0,00	0,00	0,00	0,00		
			SALDO CASSA		0,00				

USCITE ANNO: 2016

Classificazione	Anno competenza	Iniziale	Variazioni precedenti	Variazione positiva	Variazione negativa	Definitivo	Impegnato	Rimanenza
Missione 1 Servizi istituzionali, generali e di gestione Programma 5 - Gestione dei beni demaniali e patrimoniali TITOLO 1								

Spese correnti									
Macroaggr. 3	Acquisto di beni e servizi	CP	93.200,00	0,00	0,00	-52.008,40	41.191,60	41.191,60	0,00
		CS	52.333,42	0,00	0,00	0,00	52.333,42		
Macroaggr. 10	Altre spese correnti	CP	0,00	0,00	52.008,40	0,00	55.208,40	0,00	55.208,40
		CS	0,00	0,00	0,00	0,00	0,00		
	Totale Capitoli Variati su Titolo 1	CP	93.200,00	0,00	52.008,40	-52.008,40	96.400,00	41.191,60	55.208,40
		CS	52.333,42	0,00	0,00	0,00	52.333,42		
	Totale Capitoli Variati su Programma 5	CP	93.200,00	0,00	52.008,40	-52.008,40	96.400,00	41.191,60	55.208,40
		CS	52.333,42	0,00	0,00	0,00	52.333,42		
	Totale Capitoli Variati su Missione 1	CP	93.200,00	0,00	52.008,40	-52.008,40	96.400,00	41.191,60	55.208,40
		CS	52.333,42	0,00	0,00	0,00	52.333,42		
Missione 1									
Servizi Istituzionali, generali e di gestione									
<i>Programma 5 - Gestione dei beni demaniali e patrimoniali</i>									
TITOLO 2									
Spese in conto capitale									
Macroaggr. 2	Investimenti fissi lordi	CP	525.172,80	0,00	0,00	-525.172,80	0,00	0,00	0,00
		CS	0,00	0,00	0,00	0,00	0,00		
Macroaggr. 5	Altre spese in conto capitale	CP	200.000,00	0,00	525.172,80	0,00	887.906,10	0,00	887.906,10
		CS	0,00	0,00	0,00	0,00	0,00		
	Totale Capitoli Variati su Titolo 2	CP	725.172,80	0,00	525.172,80	-525.172,80	887.906,10	0,00	887.906,10
		CS	0,00	0,00	0,00	0,00	0,00		
	Totale Capitoli Variati su Programma 5	CP	725.172,80	0,00	525.172,80	-525.172,80	887.906,10	0,00	887.906,10
		CS	0,00	0,00	0,00	0,00	0,00		
	Totale Capitoli Variati su Missione 1	CP	725.172,80	0,00	525.172,80	-525.172,80	887.906,10	0,00	887.906,10
		CS	0,00	0,00	0,00	0,00	0,00		
Missione 1									
Servizi Istituzionali, generali e di gestione									
<i>Programma 10 - Risorse umane</i>									
TITOLO 1									
Spese correnti									
Macroaggr. 3	Acquisto di beni e servizi	CP	15.979,16	0,00	0,00	-9.572,76	6.406,40	6.406,40	0,00
		CS	4.046,04	0,00	0,00	0,00	4.046,04		
Macroaggr. 10	Altre spese correnti	CP	0,00	0,00	9.572,76	0,00	9.572,76	0,00	9.572,76
		CS	0,00	0,00	0,00	0,00	0,00		
	Totale Capitoli Variati su Titolo 1	CP	15.979,16	0,00	9.572,76	-9.572,76	15.979,16	6.406,40	9.572,76
		CS	4.046,04	0,00	0,00	0,00	4.046,04		
	Totale Capitoli Variati su Programma 10	CP	15.979,16	0,00	9.572,76	-9.572,76	15.979,16	6.406,40	9.572,76
		CS	4.046,04	0,00	0,00	0,00	4.046,04		
	Totale Capitoli Variati su Missione 1	CP	15.979,16	0,00	9.572,76	-9.572,76	15.979,16	6.406,40	9.572,76
		CS	4.046,04	0,00	0,00	0,00	4.046,04		
Missione 3									
Ordine pubblico e sicurezza									
<i>Programma 1 - Polizia locale e amministrativa</i>									

TITOLO 2									
Spese in conto capitale									
Macroaggr. 2	Investimenti fissi lordi	CP	20.000,00	0,00	0,00	-0,44	19.999,56	19.999,56	0,00
		CS	19.999,56	0,00	0,00	0,00	19.999,56		
	Totale Capitoli Variati su Titolo 2	CP	20.000,00	0,00	0,00	-0,44	19.999,56	19.999,56	0,00
		CS	19.999,56	0,00	0,00	0,00	19.999,56		
	Totale Capitoli Variati su Programma 1	CP	20.000,00	0,00	0,00	-0,44	19.999,56	19.999,56	0,00
		CS	19.999,56	0,00	0,00	0,00	19.999,56		
	Totale Capitoli Variati su Missione 3	CP	20.000,00	0,00	0,00	-0,44	19.999,56	19.999,56	0,00
		CS	19.999,56	0,00	0,00	0,00	19.999,56		
	Missione 4								
	Istruzione e diritto allo studio								
	Programma 2 - Altri ordini di Istruzione non universitaria								
	TITOLO 1								
	Spese correnti								
Macroaggr. 3	Acquisto di beni e servizi	CP	2.258.292,36	442.000,00	0,00	-2.015.090,48	673.201,88	663.201,88	10.000,00
		CS	1.603.336,27	0,00	0,00	0,00	1.603.336,27		
Macroaggr. 10	Altre spese correnti	CP	60.000,00	0,00	2.015.090,48	0,00	2.307.090,48	0,00	2.307.090,48
		CS	0,00	0,00	0,00	0,00	0,00		
	Totale Capitoli Variati su Titolo 1	CP	2.318.292,36	442.000,00	2.015.090,48	-2.015.090,48	2.980.292,36	663.201,88	2.317.090,48
		CS	1.603.336,27	0,00	0,00	0,00	1.603.336,27		
	Totale Capitoli Variati su Programma 2	CP	2.318.292,36	442.000,00	2.015.090,48	-2.015.090,48	2.980.292,36	663.201,88	2.317.090,48
		CS	1.603.336,27	0,00	0,00	0,00	1.603.336,27		
	Totale Capitoli Variati su Missione 4	CP	2.318.292,36	442.000,00	2.015.090,48	-2.015.090,48	2.980.292,36	663.201,88	2.317.090,48
		CS	1.603.336,27	0,00	0,00	0,00	1.603.336,27		
	Missione 4								
	Istruzione e diritto allo studio								
	Programma 2 - Altri ordini di Istruzione non universitaria								
	TITOLO 2								
	Spese in conto capitale								
Macroaggr. 2	Investimenti fissi lordi	CP	19.403.649,90	8.120.004,42	17.608,44	-25.091.560,20	2.229.702,56	2.083.581,75	146.120,81
		CS	2.919.196,93	0,00	0,00	0,00	2.919.196,93		
Macroaggr. 5	Altre spese in conto capitale	CP	5.141.593,41	-1.382.300,00	14.231.995,51	-17.608,44	17.973.680,48	0,00	17.973.680,48
		CS	0,00	0,00	0,00	0,00	0,00		
	Totale Capitoli Variati su Titolo 2	CP	24.545.243,31	6.737.704,42	14.249.603,95	-25.109.168,64	20.203.383,04	2.083.581,75	18.119.801,29
		CS	2.919.196,93	0,00	0,00	0,00	2.919.196,93		
	Totale Capitoli Variati su Programma 2	CP	24.545.243,31	6.737.704,42	14.249.603,95	-25.109.168,64	20.203.383,04	2.083.581,75	18.119.801,29
		CS	2.919.196,93	0,00	0,00	0,00	2.919.196,93		
	Totale Capitoli Variati su Missione 4	CP	24.545.243,31	6.737.704,42	14.249.603,95	-25.109.168,64	20.203.383,04	2.083.581,75	18.119.801,29
		CS	2.919.196,93	0,00	0,00	0,00	2.919.196,93		
	Missione 5								
	Tutela e valorizzazione dei beni e attività culturali								
	Programma 1 - Valorizzazione dei beni di interesse storico.								
	TITOLO 2								

Spese in conto capitale									
Macroaggr. 2	Investimenti fissi lordi	CP	284.717,58	0,00	0,00	-284.717,58	0,00	0,00	0,00
		CS	0,00	0,00	0,00	0,00	0,00	0,00	0,00
	Totale Capitoli Variati su Titolo 2	CP	284.717,58	0,00	0,00	-284.717,58	0,00	0,00	0,00
		CS	0,00	0,00	0,00	0,00	0,00	0,00	0,00
	Totale Capitoli Variati su Programma 1	CP	284.717,58	0,00	0,00	-284.717,58	0,00	0,00	0,00
		CS	0,00	0,00	0,00	0,00	0,00	0,00	0,00
	Totale Capitoli Variati su Missione 5	CP	284.717,58	0,00	0,00	-284.717,58	0,00	0,00	0,00
		CS	0,00	0,00	0,00	0,00	0,00	0,00	0,00
Missione 6									
Politiche giovanili, sport e tempo libero									
<i>Programma 1 - Sport e tempo libero</i>									
TITOLO 2									
Spese in conto capitale									
Macroaggr. 2	Investimenti fissi lordi	CP	176.296,60	0,00	0,00	-176.296,60	0,00	0,00	0,00
		CS	0,00	0,00	0,00	0,00	0,00	0,00	0,00
Macroaggr. 5	Altre spese in conto capitale	CP	0,00	0,00	176.296,60	0,00	176.296,60	0,00	176.296,60
		CS	0,00	0,00	0,00	0,00	0,00	0,00	0,00
	Totale Capitoli Variati su Titolo 2	CP	176.296,60	0,00	176.296,60	-176.296,60	176.296,60	0,00	176.296,60
		CS	0,00	0,00	0,00	0,00	0,00	0,00	0,00
	Totale Capitoli Variati su Programma 1	CP	176.296,60	0,00	176.296,60	-176.296,60	176.296,60	0,00	176.296,60
		CS	0,00	0,00	0,00	0,00	0,00	0,00	0,00
	Totale Capitoli Variati su Missione 6	CP	176.296,60	0,00	176.296,60	-176.296,60	176.296,60	0,00	176.296,60
		CS	0,00	0,00	0,00	0,00	0,00	0,00	0,00
Missione 9									
Sviluppo sostenibile e tutela del territorio e dell'ambiente									
<i>Programma 1 - Difesa del suolo</i>									
TITOLO 2									
Spese in conto capitale									
Macroaggr. 2	Investimenti fissi lordi	CP	196.110,70	0,00	0,00	-187.511,62	8.599,08	8.599,08	0,00
		CS	0,00	0,00	0,00	0,00	0,00	0,00	0,00
Macroaggr. 5	Altre spese in conto capitale	CP	892.298,78	0,00	187.511,62	0,00	1.200.913,90	0,00	1.200.913,90
		CS	0,00	0,00	0,00	0,00	0,00	0,00	0,00
	Totale Capitoli Variati su Titolo 2	CP	1.088.409,48	0,00	187.511,62	-187.511,62	1.209.512,98	8.599,08	1.200.913,90
		CS	0,00	0,00	0,00	0,00	0,00	0,00	0,00
	Totale Capitoli Variati su Programma 1	CP	1.088.409,48	0,00	187.511,62	-187.511,62	1.209.512,98	8.599,08	1.200.913,90
		CS	0,00	0,00	0,00	0,00	0,00	0,00	0,00
<i>Programma 2 - Tutela, valorizzazione e recupero ambientale</i>									
TITOLO 2									
Spese in conto capitale									
Macroaggr. 2	Investimenti fissi lordi	CP	1.284.874,61	754.335,98	0,00	-1.764.434,53	274.776,06	274.776,06	0,00
		CS	66.314,32	0,00	0,00	0,00	66.314,32	0,00	0,00
Macroaggr. 3	Contributi agli investimenti	CP	38.598,20	0,00	0,00	-38.598,20	0,00	0,00	0,00
		CS	0,00	0,00	0,00	0,00	0,00	0,00	0,00

Macroaggr. 5	Altre spese in conto capitale	CP	2.137.042,80	0,00	1.803.032,73	0,00	3.978.673,73	0,00	3.978.673,73
		CS	0,00	0,00	0,00	0,00	0,00		
	Totale Capitoli Variati su Titolo 2	CP	3.460.515,61	754.335,98	1.803.032,73	-1.803.032,73	4.253.449,79	274.776,06	3.978.673,73
		CS	66.314,32	0,00	0,00	0,00	66.314,32		
	Totale Capitoli Variati su Programma 2	CP	3.460.515,61	754.335,98	1.803.032,73	-1.803.032,73	4.253.449,79	274.776,06	3.978.673,73
		CS	66.314,32	0,00	0,00	0,00	66.314,32		
	Totale Capitoli Variati su Missione 9	CP	4.548.925,09	754.335,98	1.990.544,35	-1.990.544,35	5.462.962,77	283.375,14	5.179.587,63
		CS	66.314,32	0,00	0,00	0,00	66.314,32		
	Missione 9								
	Sviluppo sostenibile e tutela del territorio e dell'ambiente								
	Programma 3 - Rifiuti								
	TITOLO 1								
	Spese correnti								
Macroaggr. 3	Acquisto di beni e servizi	CP	6.970.936,60	0,00	0,00	-6.929.875,99	41.060,61	41.060,61	0,00
		CS	12.929,47	0,00	0,00	0,00	12.929,47		
Macroaggr. 10	Altre spese correnti	CP	0,00	0,00	5.145.345,83	0,00	10.142.207,77	0,00	10.142.207,77
		CS	0,00	0,00	0,00	0,00	0,00		
	Totale Capitoli Variati su Titolo 1	CP	6.970.936,60	0,00	5.145.345,83	-6.929.875,99	10.183.268,38	41.060,61	10.142.207,77
		CS	12.929,47	0,00	0,00	0,00	12.929,47		
	Totale Capitoli Variati su Programma 3	CP	6.970.936,60	0,00	5.145.345,83	-6.929.875,99	10.183.268,38	41.060,61	10.142.207,77
		CS	12.929,47	0,00	0,00	0,00	12.929,47		
	Totale Capitoli Variati su Missione 9	CP	6.970.936,60	0,00	5.145.345,83	-6.929.875,99	10.183.268,38	41.060,61	10.142.207,77
		CS	12.929,47	0,00	0,00	0,00	12.929,47		
	Missione 9								
	Sviluppo sostenibile e tutela del territorio e dell'ambiente								
	Programma 3 - Rifiuti								
	TITOLO 2								
	Spese in conto capitale								
Macroaggr. 2	investimenti fissi lordi	CP	13.416.128,80	0,00	0,00	-12.737.362,22	678.766,58	678.766,58	0,00
		CS	2.683.659,69	0,00	0,00	0,00	2.683.659,69		
Macroaggr. 5	Altre spese in conto capitale	CP	18.000.000,00	0,00	12.537.362,22	0,00	32.902.157,38	0,00	32.902.157,38
		CS	0,00	0,00	0,00	0,00	0,00		
	Totale Capitoli Variati su Titolo 2	CP	31.416.128,80	0,00	12.537.362,22	-12.737.362,22	33.580.923,96	678.766,58	32.902.157,38
		CS	2.683.659,69	0,00	0,00	0,00	2.683.659,69		
	Totale Capitoli Variati su Programma 3	CP	31.416.128,80	0,00	12.537.362,22	-12.737.362,22	33.580.923,96	678.766,58	32.902.157,38
		CS	2.683.659,69	0,00	0,00	0,00	2.683.659,69		
	Totale Capitoli Variati su Missione 9	CP	31.416.128,80	0,00	12.537.362,22	-12.737.362,22	33.580.923,96	678.766,58	32.902.157,38
		CS	2.683.659,69	0,00	0,00	0,00	2.683.659,69		
	Missione 9								
	Sviluppo sostenibile e tutela del territorio e dell'ambiente								
	Programma 5 - Aree protette, parchi naturali, protezione naturalistica e forestazione								
	TITOLO 1								
	Spese correnti								

Macroaggr. 1	Redditi da lavoro dipendente	CP	1.178.434,30	247.754,14	0,00	-179.862,21	1.246.326,23	1.246.326,23	0,00
		CS	1.404.641,96	0,00	0,00	0,00	1.404.641,96		
Macroaggr. 2	Imposte e tasse a carico dell'ente	CP	74.304,53	15.211,65	0,00	-13.453,29	76.062,89	76.062,89	0,00
		CS	127.370,09	0,00	0,00	0,00	127.370,09		
Macroaggr. 3	Acquisto di beni e servizi	CP	36.822,05	90.287,71	0,00	-36.822,05	90.287,71	90.287,71	0,00
		CS	22.471,28	0,00	0,00	0,00	22.471,28		
Macroaggr. 10	Altre spese correnti	CP	0,00	0,00	230.137,55	0,00	372.090,11	0,00	372.090,11
		CS	0,00	0,00	0,00	0,00	0,00		
Totale Capitoli Variati su Titolo 1		CP	1.289.560,88	353.253,50	230.137,55	-230.137,55	1.784.766,94	1.412.676,83	372.090,11
		CS	1.554.483,33	0,00	0,00	0,00	1.554.483,33		
Totale Capitoli Variati su Programma 5		CP	1.289.560,88	353.253,50	230.137,55	-230.137,55	1.784.766,94	1.412.676,83	372.090,11
		CS	1.554.483,33	0,00	0,00	0,00	1.554.483,33		
Totale Capitoli Variati su Missione 9		CP	1.289.560,88	353.253,50	230.137,55	-230.137,55	1.784.766,94	1.412.676,83	372.090,11
		CS	1.554.483,33	0,00	0,00	0,00	1.554.483,33		
Missione 9									
Sviluppo sostenibile e tutela del territorio e dell'ambiente									
Programma 5 - Aree protette, parchi naturali, protezione naturalistica e forestazione									
TITOLO 2									
Spese in conto capitale									
Macroaggr. 2	Investimenti fissi lordi	CP	55.484,41	20.000,00	0,00	-41.839,81	33.644,60	33.644,60	0,00
		CS	19.085,44	0,00	0,00	0,00	19.085,44		
Totale Capitoli Variati su Titolo 2		CP	55.484,41	20.000,00	0,00	-41.839,81	33.644,60	33.644,60	0,00
		CS	19.085,44	0,00	0,00	0,00	19.085,44		
Totale Capitoli Variati su Programma 5		CP	55.484,41	20.000,00	0,00	-41.839,81	33.644,60	33.644,60	0,00
		CS	19.085,44	0,00	0,00	0,00	19.085,44		
Programma 6 - Tutela e valorizzazione delle risorse idriche									
TITOLO 2									
Spese in conto capitale									
Macroaggr. 2	Investimenti fissi lordi	CP	4.334,73	0,00	0,00	-4.334,73	0,00	0,00	0,00
		CS	0,00	0,00	0,00	0,00	0,00		
Totale Capitoli Variati su Titolo 2		CP	4.334,73	0,00	0,00	-4.334,73	0,00	0,00	0,00
		CS	0,00	0,00	0,00	0,00	0,00		
Totale Capitoli Variati su Programma 6		CP	4.334,73	0,00	0,00	-4.334,73	0,00	0,00	0,00
		CS	0,00	0,00	0,00	0,00	0,00		
Totale Capitoli Variati su Missione 9		CP	59.819,14	20.000,00	0,00	-46.174,54	33.644,60	33.644,60	0,00
		CS	19.085,44	0,00	0,00	0,00	19.085,44		
Missione 10									
Trasporti e diritto alla mobilità									
Programma 5 - Viabilità e Infrastrutture stradali									
TITOLO 1									
Spese correnti									
Macroaggr. 3	Acquisto di beni e servizi	CP	566.145,11	2.456.234,43	0,00	-1.898.236,89	1.122.202,97	1.113.559,21	8.643,76
		CS	1.308.539,20	0,00	0,00	0,00	1.308.539,20		

Macroaggr. 10	Altre spese correnti	CP	0,00	0,00	1.848.165,32	0,00	2.298.165,32	0,00	2.298.165,32
		CS	0,00	0,00	0,00	0,00	0,00	0,00	
	Totale Capitoli Variati su Titolo 1	CP	566.145,11	2.456.234,43	1.848.165,32	-1.898.236,89	3.420.368,29	1.113.559,21	2.306.809,08
		CS	1.308.539,20	0,00	0,00	0,00	1.308.539,20		
	Totale Capitoli Variati su Programma 5	CP	566.145,11	2.456.234,43	1.848.165,32	-1.898.236,89	3.420.368,29	1.113.559,21	2.306.809,08
		CS	1.308.539,20	0,00	0,00	0,00	1.308.539,20		
	Totale Capitoli Variati su Missione 10	CP	566.145,11	2.456.234,43	1.848.165,32	-1.898.236,89	3.420.368,29	1.113.559,21	2.306.809,08
		CS	1.308.539,20	0,00	0,00	0,00	1.308.539,20		
	Missione 10								
	Trasporti e diritto alla mobilità								
	Programma 5 - Viabilità e infrastrutture stradali								
	TITOLO 2								
	Spese in conto capitale								
Macroaggr. 2	Investimenti fissi lordi	CP	8.591.139,16	3.977.518,94	275.300,60	-9.634.735,61	2.957.728,31	2.957.728,17	0,14
		CS	5.049.538,34	0,00	0,00	0,00	5.049.538,34		
Macroaggr. 5	Altre spese in conto capitale	CP	3.034.129,78	0,00	7.354.370,78	0,00	11.982.230,56	0,00	11.982.230,56
		CS	0,00	0,00	0,00	0,00	0,00		
	Totale Capitoli Variati su Titolo 2	CP	11.625.268,94	3.977.518,94	7.629.671,38	-9.634.735,61	14.939.958,87	2.957.728,17	11.982.230,70
		CS	5.049.538,34	0,00	0,00	0,00	5.049.538,34		
	Totale Capitoli Variati su Programma 5	CP	11.625.268,94	3.977.518,94	7.629.671,38	-9.634.735,61	14.939.958,87	2.957.728,17	11.982.230,70
		CS	5.049.538,34	0,00	0,00	0,00	5.049.538,34		
	Totale Capitoli Variati su Missione 10	CP	11.625.268,94	3.977.518,94	7.629.671,38	-9.634.735,61	14.939.958,87	2.957.728,17	11.982.230,70
		CS	5.049.538,34	0,00	0,00	0,00	5.049.538,34		
	Missione 12								
	Diritti sociali, politiche sociali e famiglia								
	Programma 2 - Interventi per la disabilità								
	TITOLO 1								
	Spese correnti								
Macroaggr. 10	Altre spese correnti	CP	0,00	0,00	348.264,72	0,00	348.264,72	0,00	348.264,72
		CS	0,00	0,00	0,00	0,00	0,00		
	Totale Capitoli Variati su Titolo 1	CP	0,00	0,00	348.264,72	0,00	348.264,72	0,00	348.264,72
		CS	0,00	0,00	0,00	0,00	0,00		
	Totale Capitoli Variati su Programma 2	CP	0,00	0,00	348.264,72	0,00	348.264,72	0,00	348.264,72
		CS	0,00	0,00	0,00	0,00	0,00		
	Totale Capitoli Variati su Missione 12	CP	0,00	0,00	348.264,72	0,00	348.264,72	0,00	348.264,72
		CS	0,00	0,00	0,00	0,00	0,00		
	Missione 15								
	Politiche per il lavoro e la formazione professionale								
	Programma 2 - Formazione professionale								
	TITOLO 1								
	Spese correnti								
Macroaggr. 4	Trasferimenti correnti	CP	1.967.396,76	0,00	0,00	-983.698,38	42.651,99	0,00	42.651,99
		CS	0,00	0,00	0,00	0,00	0,00		

Macroaggr. 10	Altre spese correnti	CP	0,00	0,00	42.651,99	0,00	42.651,99	0,00	42.651,99
		CS	0,00	0,00	0,00	0,00	0,00	0,00	0,00
	Totale Capitoli Variati su Titolo 1	CP	1.967.396,76	0,00	42.651,99	-983.698,38	85.303,98	0,00	85.303,98
		CS	0,00	0,00	0,00	0,00	0,00	0,00	0,00
	Totale Capitoli Variati su Programma 2	CP	1.967.396,76	0,00	42.651,99	-983.698,38	85.303,98	0,00	85.303,98
		CS	0,00	0,00	0,00	0,00	0,00	0,00	0,00
	Totale Capitoli Variati su Missione 15	CP	1.967.396,76	0,00	42.651,99	-983.698,38	85.303,98	0,00	85.303,98
		CS	0,00	0,00	0,00	0,00	0,00	0,00	0,00
	Missione 16								
	Agricoltura, politiche agroalimentari e pesca								
	Programma 1 - Sviluppo del settore agricolo e del sistema agroalimentare								
	TITOLO 1								
	Spese correnti								
Macroaggr. 3	Acquisto di beni e servizi	CP	0,00	0,00	900,00	-900,00	900,00	0,00	900,00
		CS	48.891,94	0,00	0,00	0,00	48.891,94	0,00	48.891,94
Macroaggr. 4	Trasferimenti correnti	CP	0,00	0,00	27.795,93	-27.795,93	27.795,93	0,00	27.795,93
		CS	0,00	0,00	0,00	0,00	0,00	0,00	0,00
Macroaggr. 10	Altre spese correnti	CP	0,00	0,00	53.524,83	0,00	78.353,73	0,00	78.353,73
		CS	0,00	0,00	0,00	0,00	0,00	0,00	0,00
	Totale Capitoli Variati su Titolo 1	CP	0,00	0,00	82.220,76	-28.695,93	107.049,66	0,00	107.049,66
		CS	48.891,94	0,00	0,00	0,00	48.891,94	0,00	48.891,94
	Totale Capitoli Variati su Programma 1	CP	0,00	0,00	82.220,76	-28.695,93	107.049,66	0,00	107.049,66
		CS	48.891,94	0,00	0,00	0,00	48.891,94	0,00	48.891,94
	Programma 2 - Caccia e pesca								
	TITOLO 1								
	Spese correnti								
Macroaggr. 3	Acquisto di beni e servizi	CP	0,00	0,00	3.899,00	-3.899,00	3.899,00	0,00	3.899,00
		CS	0,00	0,00	0,00	0,00	0,00	0,00	0,00
Macroaggr. 10	Altre spese correnti	CP	0,00	0,00	3.899,00	0,00	3.899,00	0,00	3.899,00
		CS	0,00	0,00	0,00	0,00	0,00	0,00	0,00
	Totale Capitoli Variati su Titolo 1	CP	0,00	0,00	7.798,00	-3.899,00	7.798,00	0,00	7.798,00
		CS	0,00	0,00	0,00	0,00	0,00	0,00	0,00
	Totale Capitoli Variati su Programma 2	CP	0,00	0,00	7.798,00	-3.899,00	7.798,00	0,00	7.798,00
		CS	0,00	0,00	0,00	0,00	0,00	0,00	0,00
	Totale Capitoli Variati su Missione 16	CP	0,00	0,00	90.018,76	-32.594,93	114.847,66	0,00	114.847,66
		CS	48.891,94	0,00	0,00	0,00	48.891,94	0,00	48.891,94
	Missione 17								
	Energia e diversificazione delle fonti energetiche								
	Programma 1 - Fonti energetiche								
	TITOLO 1								
	Spese correnti								
Macroaggr. 4	Trasferimenti correnti	CP	1.593.430,42	0,00	0,00	-1.593.430,42	0,00	0,00	0,00
		CS	398.686,52	0,00	0,00	0,00	398.686,52	0,00	398.686,52

Macroaggr. 10	Altre spese correnti	CP	0,00	0,00	1.593.430,42	0,00	1.892.381,01	0,00	1.892.381,01
		CS	0,00	0,00	0,00	0,00	0,00		
	Totale Capitoli Variati su Titolo 1	CP	1.593.430,42	0,00	1.593.430,42	-1.593.430,42	1.892.381,01	0,00	1.892.381,01
		CS	398.686,52	0,00	0,00	0,00	398.686,52		
	Totale Capitoli Variati su Programma 1	CP	1.593.430,42	0,00	1.593.430,42	-1.593.430,42	1.892.381,01	0,00	1.892.381,01
		CS	398.686,52	0,00	0,00	0,00	398.686,52		
	Totale Capitoli Variati su Missione 17	CP	1.593.430,42	0,00	1.593.430,42	-1.593.430,42	1.892.381,01	0,00	1.892.381,01
		CS	398.686,52	0,00	0,00	0,00	398.686,52		
Totale Capitoli Variati su USCITE ANNO: 2016		CP	88.216.513,55	14.741.047,27	48.483.337,53	-64.248.818,58	96.226.948,00	9.335.192,33	86.891.755,67
					SALDO COMPETENZA	-15.765.481,05			
		CS	15.741.040,47	0,00	0,00	0,00	15.741.040,47		
					SALDO CASSA	0,00			

ENTRATE ANNO: 2017

Classificazione	Anno competenza	Iniziale	Variazioni precedenti	Variazione positiva	Variazione negativa	Definitivo	Accertato	Rimanenza	
Fondo pluriennale vincolato per spese correnti	2017 CP	34.037,12	0,00	11.342.091,30	0,00	11.376.128,42	0,00	11.376.128,42	
Fondo pluriennale vincolato per spese in conto capitale	2017 CP	17.273.329,09	-1.182.300,00	37.856.166,74	-1.258.032,92	52.689.162,91	0,00	52.689.162,91	
TITOLO 2									
Trasferimenti correnti									
Tip. 101	Trasferimenti correnti da Amministrazioni pubbliche	CP	0,00	0,00	1.441.046,39	0,00	1.441.046,39	1.441.046,39	0,00
		CS	0,00	0,00	0,00	0,00	0,00	0,00	0,00
	Totale Capitoli Variati su Titolo 2	CP	0,00	0,00	1.441.046,39	0,00	1.441.046,39	1.441.046,39	0,00
		CS	0,00	0,00	0,00	0,00	0,00	0,00	0,00
TITOLO 3									
Entrate extratributarie									
Tip. 500	Rimborsi e altre entrate correnti	CP	0,00	0,00	500.000,00	-500.000,00	500.000,00	0,00	500.000,00
		CS	0,00	0,00	0,00	0,00	0,00	0,00	0,00
	Totale Capitoli Variati su Titolo 3	CP	0,00	0,00	500.000,00	-500.000,00	500.000,00	0,00	500.000,00
		CS	0,00	0,00	0,00	0,00	0,00	0,00	0,00
TITOLO 4									
Entrate in conto capitale									
Tip. 200	Contributi agli investimenti	CP	0,00	0,00	13.296.493,22	0,00	13.296.493,22	13.296.493,22	0,00
		CS	0,00	0,00	0,00	0,00	0,00	0,00	0,00
	Totale Capitoli Variati su Titolo 4	CP	0,00	0,00	13.296.493,22	0,00	13.296.493,22	13.296.493,22	0,00
		CS	0,00	0,00	0,00	0,00	0,00	0,00	0,00
Totale Capitoli Variati su ENTRATE ANNO: 2017		CP	17.307.366,21	-1.182.300,00	64.435.797,65	-1.758.032,92	79.302.830,94	14.737.539,61	64.565.291,33
			SALDO COMPETENZA		62.677.764,73				
		CS	0,00	0,00	0,00	0,00	0,00	0,00	0,00
			SALDO CASSA		0,00				

USCITE ANNO: 2017

Classificazione	Anno competenza	Iniziale	Variazioni precedenti	Variazione positiva	Variazione negativa	Definitivo	Impegnato	Rimanenza	
Missione 1									
Servizi Istituzionali, generali e di gestione									
Programma 5 - Gestione dei beni demaniali e patrimoniali									
TITOLO 1									
Spese correnti									
Macroaggr. 3	Acquisto di beni e servizi	CP	0,00	0,00	52.008,40	0,00	52.008,40	52.008,40	0,00
		CS	0,00	0,00	0,00	0,00	0,00	0,00	0,00
	Totale Capitoli Variati su Titolo 1	CP	0,00	0,00	52.008,40	0,00	52.008,40	52.008,40	0,00
		CS	0,00	0,00	0,00	0,00	0,00	0,00	0,00

	<i>Totale Capitoli Variati su Programma 5</i>	CP	0,00	0,00	52.008,40	0,00	52.008,40	52.008,40	0,00
		CS	0,00	0,00	0,00	0,00	0,00		
	<i>Totale Capitoli Variati su Missione 1</i>	CP	0,00	0,00	52.008,40	0,00	52.008,40	52.008,40	0,00
		CS	0,00	0,00	0,00	0,00	0,00		
	<i>Missione 1</i>								
	<i>Servizi istituzionali, generali e di gestione</i>								
	<i>Programma 5 - Gestione dei beni demaniali e patrimoniali</i>								
	TITOLO 2								
	Spese in conto capitale								
Macroaggr. 2	Investimenti fissi lordi	CP	100.000,00	0,00	525.172,80	0,00	625.172,80	625.172,80	0,00
		CS	0,00	0,00	0,00	0,00	0,00		
	<i>Totale Capitoli Variati su Titolo 2</i>	CP	100.000,00	0,00	525.172,80	0,00	625.172,80	625.172,80	0,00
		CS	0,00	0,00	0,00	0,00	0,00		
	<i>Totale Capitoli Variati su Programma 5</i>	CP	100.000,00	0,00	525.172,80	0,00	625.172,80	625.172,80	0,00
		CS	0,00	0,00	0,00	0,00	0,00		
	<i>Totale Capitoli Variati su Missione 1</i>	CP	100.000,00	0,00	525.172,80	0,00	625.172,80	625.172,80	0,00
		CS	0,00	0,00	0,00	0,00	0,00		
	<i>Missione 1</i>								
	<i>Servizi istituzionali, generali e di gestione</i>								
	<i>Programma 10 - Risorse umane</i>								
	TITOLO 1								
	Spese correnti								
Macroaggr. 3	Acquisto di beni e servizi	CP	0,00	0,00	9.572,76	0,00	9.572,76	9.572,76	0,00
		CS	0,00	0,00	0,00	0,00	0,00		
	<i>Totale Capitoli Variati su Titolo 1</i>	CP	0,00	0,00	9.572,76	0,00	9.572,76	9.572,76	0,00
		CS	0,00	0,00	0,00	0,00	0,00		
	<i>Totale Capitoli Variati su Programma 10</i>	CP	0,00	0,00	9.572,76	0,00	9.572,76	9.572,76	0,00
		CS	0,00	0,00	0,00	0,00	0,00		
	<i>Totale Capitoli Variati su Missione 1</i>	CP	0,00	0,00	9.572,76	0,00	9.572,76	9.572,76	0,00
		CS	0,00	0,00	0,00	0,00	0,00		
	<i>Missione 4</i>								
	<i>Istruzione e diritto allo studio</i>								
	<i>Programma 2 - Altri ordini di istruzione non universitaria</i>								
	TITOLO 1								
	Spese correnti								
Macroaggr. 3	Acquisto di beni e servizi	CP	2.204.824,00	0,00	2.015.090,48	0,00	4.219.914,48	3.762.444,48	457.470,00
		CS	0,00	0,00	0,00	0,00	0,00		
	<i>Totale Capitoli Variati su Titolo 1</i>	CP	2.204.824,00	0,00	2.015.090,48	0,00	4.219.914,48	3.762.444,48	457.470,00
		CS	0,00	0,00	0,00	0,00	0,00		
	<i>Totale Capitoli Variati su Programma 2</i>	CP	2.204.824,00	0,00	2.015.090,48	0,00	4.219.914,48	3.762.444,48	457.470,00
		CS	0,00	0,00	0,00	0,00	0,00		
	<i>Totale Capitoli Variati su Missione 4</i>	CP	2.204.824,00	0,00	2.015.090,48	0,00	4.219.914,48	3.762.444,48	457.470,00
		CS	0,00	0,00	0,00	0,00	0,00		
	<i>Missione 4</i>								

Istruzione e diritto allo studio
Programma 2 - Altri ordini di Istruzione non universitaria

TITOLO 2

Spese in conto capitale

Macroaggr. 2	Investimenti fissi lordi	CP	3.974.368,25	-500.000,00	25.244.699,93	-289.908,44	28.751.596,76	28.479.296,76	272.300,00
		CS	0,00	0,00	0,00	0,00	0,00	0,00	0,00
Macroaggr. 5	Altre spese in conto capitale	CP	810.000,00	-682.300,00	0,00	-127.700,00	0,00	0,00	0,00
		CS	0,00	0,00	0,00	0,00	0,00	0,00	0,00
Totale Capitoli Variati su Titolo 2		CP	4.784.368,25	-1.182.300,00	25.244.699,93	-417.608,44	28.751.596,76	28.479.296,76	272.300,00
		CS	0,00	0,00	0,00	0,00	0,00	0,00	0,00
Totale Capitoli Variati su Programma 2		CP	4.784.368,25	-1.182.300,00	25.244.699,93	-417.608,44	28.751.596,76	28.479.296,76	272.300,00
		CS	0,00	0,00	0,00	0,00	0,00	0,00	0,00
Totale Capitoli Variati su Missione 4		CP	4.784.368,25	-1.182.300,00	25.244.699,93	-417.608,44	28.751.596,76	28.479.296,76	272.300,00
		CS	0,00	0,00	0,00	0,00	0,00	0,00	0,00

Missione 6

Politiche giovanili, sport e tempo libero

Programma 1 - Sport e tempo libero

TITOLO 2

Spese in conto capitale

Macroaggr. 2	Investimenti fissi lordi	CP	0,00	0,00	176.296,60	0,00	176.296,60	176.296,60	0,00
		CS	0,00	0,00	0,00	0,00	0,00	0,00	0,00
Totale Capitoli Variati su Titolo 2		CP	0,00	0,00	176.296,60	0,00	176.296,60	176.296,60	0,00
		CS	0,00	0,00	0,00	0,00	0,00	0,00	0,00
Totale Capitoli Variati su Programma 1		CP	0,00	0,00	176.296,60	0,00	176.296,60	176.296,60	0,00
		CS	0,00	0,00	0,00	0,00	0,00	0,00	0,00
Totale Capitoli Variati su Missione 6		CP	0,00	0,00	176.296,60	0,00	176.296,60	176.296,60	0,00
		CS	0,00	0,00	0,00	0,00	0,00	0,00	0,00

Missione 9

Sviluppo sostenibile e tutela del territorio e dell'ambiente

Programma 1 - Difesa del suolo

TITOLO 2

Spese in conto capitale

Macroaggr. 2	Investimenti fissi lordi	CP	492.298,78	0,00	387.511,62	0,00	1.000.913,90	1.200.913,90	-200.000,00
		CS	0,00	0,00	0,00	0,00	0,00	0,00	0,00
Macroaggr. 5	Altre spese in conto capitale	CP	200.000,00	0,00	0,00	-200.000,00	0,00	0,00	0,00
		CS	0,00	0,00	0,00	0,00	0,00	0,00	0,00
Totale Capitoli Variati su Titolo 2		CP	692.298,78	0,00	387.511,62	-200.000,00	1.000.913,90	1.200.913,90	-200.000,00
		CS	0,00	0,00	0,00	0,00	0,00	0,00	0,00
Totale Capitoli Variati su Programma 1		CP	692.298,78	0,00	387.511,62	-200.000,00	1.000.913,90	1.200.913,90	-200.000,00
		CS	0,00	0,00	0,00	0,00	0,00	0,00	0,00

Programma 2 - Tutela, valorizzazione e recupero ambientale

TITOLO 2

Spese in conto capitale

Macroaggr. 2	Investimenti fissi lordi	CP	1.636.193,84	0,00	2.404.859,01	0,00	5.805.487,38	5.665.911,86	139.575,52
		CS	0,00	0,00	0,00	0,00	0,00	0,00	
Macroaggr. 3	Contributi agli investimenti	CP	0,00	0,00	38.598,20	0,00	38.598,20	38.598,20	0,00
		CS	0,00	0,00	0,00	0,00	0,00	0,00	
Macroaggr. 5	Altre spese in conto capitale	CP	640.424,48	0,00	0,00	-640.424,48	0,00	0,00	0,00
		CS	0,00	0,00	0,00	0,00	0,00	0,00	
	Totale Capitoli Variati su Titolo 2	CP	2.276.618,32	0,00	2.443.457,21	-640.424,48	5.844.085,58	5.704.510,06	139.575,52
		CS	0,00	0,00	0,00	0,00	0,00	0,00	
	Totale Capitoli Variati su Programma 2	CP	2.276.618,32	0,00	2.443.457,21	-640.424,48	5.844.085,58	5.704.510,06	139.575,52
		CS	0,00	0,00	0,00	0,00	0,00	0,00	
	Totale Capitoli Variati su Missione 9	CP	2.968.917,10	0,00	2.830.968,83	-840.424,48	6.644.999,48	6.905.423,96	-60.424,48
		CS	0,00	0,00	0,00	0,00	0,00	0,00	
	Missione 9								
	Sviluppo sostenibile e tutela del territorio e dell'ambiente								
	Programma 3 - Rifiuti								
	TITOLO 1								
	Spese correnti								
Macroaggr. 3	Acquisto di beni e servizi	CP	0,00	0,00	5.145.345,83	0,00	5.145.345,83	5.145.345,83	0,00
		CS	0,00	0,00	0,00	0,00	0,00	0,00	
	Totale Capitoli Variati su Titolo 1	CP	0,00	0,00	5.145.345,83	0,00	5.145.345,83	5.145.345,83	0,00
		CS	0,00	0,00	0,00	0,00	0,00	0,00	
	Totale Capitoli Variati su Programma 3	CP	0,00	0,00	5.145.345,83	0,00	5.145.345,83	5.145.345,83	0,00
		CS	0,00	0,00	0,00	0,00	0,00	0,00	
	Totale Capitoli Variati su Missione 9	CP	0,00	0,00	5.145.345,83	0,00	5.145.345,83	5.145.345,83	0,00
		CS	0,00	0,00	0,00	0,00	0,00	0,00	
	Missione 9								
	Sviluppo sostenibile e tutela del territorio e dell'ambiente								
	Programma 3 - Rifiuti								
	TITOLO 2								
	Spese in conto capitale								
Macroaggr. 2	Investimenti fissi lordi	CP	9.000.000,00	0,00	12.737.362,22	0,00	21.737.362,22	21.737.362,22	0,00
		CS	0,00	0,00	0,00	0,00	0,00	0,00	
	Totale Capitoli Variati su Titolo 2	CP	9.000.000,00	0,00	12.737.362,22	0,00	21.737.362,22	21.737.362,22	0,00
		CS	0,00	0,00	0,00	0,00	0,00	0,00	
	Totale Capitoli Variati su Programma 3	CP	9.000.000,00	0,00	12.737.362,22	0,00	21.737.362,22	21.737.362,22	0,00
		CS	0,00	0,00	0,00	0,00	0,00	0,00	
	Totale Capitoli Variati su Missione 9	CP	9.000.000,00	0,00	12.737.362,22	0,00	21.737.362,22	21.737.362,22	0,00
		CS	0,00	0,00	0,00	0,00	0,00	0,00	
	Missione 9								
	Sviluppo sostenibile e tutela del territorio e dell'ambiente								
	Programma 5 - Aree protette, parchi naturali, protezione naturalistica e forestazione								
	TITOLO 1								
	Spese correnti								

Macroaggr. 1	Redditi da lavoro dipendente	CP	0,00	0,00	179.862,21	0,00	179.862,21	179.862,21	0,00
		CS	0,00	0,00	0,00	0,00	0,00	0,00	0,00
Macroaggr. 2	Imposte e tasse a carico dell'ente	CP	0,00	0,00	13.453,29	0,00	13.453,29	13.453,29	0,00
		CS	0,00	0,00	0,00	0,00	0,00	0,00	0,00
Macroaggr. 3	Acquisito di beni e servizi	CP	0,00	0,00	36.822,05	0,00	36.822,05	36.822,05	0,00
		CS	0,00	0,00	0,00	0,00	0,00	0,00	0,00
	Totale Capitoli Variati su Titolo 1	CP	0,00	0,00	230.137,55	0,00	230.137,55	230.137,55	0,00
		CS	0,00	0,00	0,00	0,00	0,00	0,00	0,00
	Totale Capitoli Variati su Programma 5	CP	0,00	0,00	230.137,55	0,00	230.137,55	230.137,55	0,00
		CS	0,00	0,00	0,00	0,00	0,00	0,00	0,00
	Totale Capitoli Variati su Missione 9	CP	0,00	0,00	230.137,55	0,00	230.137,55	230.137,55	0,00
		CS	0,00	0,00	0,00	0,00	0,00	0,00	0,00
	Missione 10								
	Trasporti e diritto alla mobilità								
	Programma 5 - Viabilità e infrastrutture stradali								
	TITOLO 1								
	Spese correnti								
Macroaggr. 3	Acquisito di beni e servizi	CP	0,00	0,00	2.348.165,32	0,00	2.348.165,32	2.348.165,32	0,00
		CS	0,00	0,00	0,00	0,00	0,00	0,00	0,00
	Totale Capitoli Variati su Titolo 1	CP	0,00	0,00	2.348.165,32	0,00	2.348.165,32	2.348.165,32	0,00
		CS	0,00	0,00	0,00	0,00	0,00	0,00	0,00
	Totale Capitoli Variati su Programma 5	CP	0,00	0,00	2.348.165,32	0,00	2.348.165,32	2.348.165,32	0,00
		CS	0,00	0,00	0,00	0,00	0,00	0,00	0,00
	Totale Capitoli Variati su Missione 10	CP	0,00	0,00	2.348.165,32	0,00	2.348.165,32	2.348.165,32	0,00
		CS	0,00	0,00	0,00	0,00	0,00	0,00	0,00
	Missione 10								
	Trasporti e diritto alla mobilità								
	Programma 5 - Viabilità e infrastrutture stradali								
	TITOLO 2								
	Spese in conto capitale								
Macroaggr. 2	Investimenti fissi lordi	CP	1.517.064,89	0,00	9.638.159,58	0,00	11.155.224,47	11.155.224,47	0,00
		CS	0,00	0,00	0,00	0,00	0,00	0,00	0,00
	Totale Capitoli Variati su Titolo 2	CP	1.517.064,89	0,00	9.638.159,58	0,00	11.155.224,47	11.155.224,47	0,00
		CS	0,00	0,00	0,00	0,00	0,00	0,00	0,00
	Totale Capitoli Variati su Programma 5	CP	1.517.064,89	0,00	9.638.159,58	0,00	11.155.224,47	11.155.224,47	0,00
		CS	0,00	0,00	0,00	0,00	0,00	0,00	0,00
	Totale Capitoli Variati su Missione 10	CP	1.517.064,89	0,00	9.638.159,58	0,00	11.155.224,47	11.155.224,47	0,00
		CS	0,00	0,00	0,00	0,00	0,00	0,00	0,00
	Missione 12								
	Diritti sociali, politiche sociali e famiglia								
	Programma 2 - Interventi per la disabilità								
	TITOLO 1								
	Spese correnti								

Macroaggr. 4	Trasferimenti correnti	CP	0,00	0,00	348.264,72	0,00	348.264,72	348.264,72	0,00
		CS	0,00	0,00	0,00	0,00	0,00		
	Totale Capitoli Variati su Titolo 1	CP	0,00	0,00	348.264,72	0,00	348.264,72	348.264,72	0,00
		CS	0,00	0,00	0,00	0,00	0,00		
	Totale Capitoli Variati su Programma 2	CP	0,00	0,00	348.264,72	0,00	348.264,72	348.264,72	0,00
		CS	0,00	0,00	0,00	0,00	0,00		
	Totale Capitoli Variati su Missione 12	CP	0,00	0,00	348.264,72	0,00	348.264,72	348.264,72	0,00
		CS	0,00	0,00	0,00	0,00	0,00		
	Missione 15								
	Politiche per il lavoro e la formazione professionale								
	Programma 2 - Formazione professionale								
	TITOLO 1								
	Spese correnti								
Macroaggr. 4	Trasferimenti correnti	CP	0,00	0,00	983.698,38	0,00	1.026.350,37	1.967.396,76	-941.046,39
		CS	0,00	0,00	0,00	0,00	0,00		
	Totale Capitoli Variati su Titolo 1	CP	0,00	0,00	983.698,38	0,00	1.026.350,37	1.967.396,76	-941.046,39
		CS	0,00	0,00	0,00	0,00	0,00		
	Totale Capitoli Variati su Programma 2	CP	0,00	0,00	983.698,38	0,00	1.026.350,37	1.967.396,76	-941.046,39
		CS	0,00	0,00	0,00	0,00	0,00		
	Totale Capitoli Variati su Missione 15	CP	0,00	0,00	983.698,38	0,00	1.026.350,37	1.967.396,76	-941.046,39
		CS	0,00	0,00	0,00	0,00	0,00		
	Missione 16								
	Agricoltura, politiche agroalimentari e pesca								
	Programma 1 - Sviluppo del settore agricolo e del sistema agroalimentare								
	TITOLO 1								
	Spese correnti								
Macroaggr. 3	Acquisto di beni e servizi	CP	0,00	0,00	25.728,90	0,00	25.728,90	25.728,90	0,00
		CS	0,00	0,00	0,00	0,00	0,00		
Macroaggr. 4	Trasferimenti correnti	CP	0,00	0,00	27.795,93	0,00	27.795,93	27.795,93	0,00
		CS	0,00	0,00	0,00	0,00	0,00		
	Totale Capitoli Variati su Titolo 1	CP	0,00	0,00	53.524,83	0,00	53.524,83	53.524,83	0,00
		CS	0,00	0,00	0,00	0,00	0,00		
	Totale Capitoli Variati su Programma 1	CP	0,00	0,00	53.524,83	0,00	53.524,83	53.524,83	0,00
		CS	0,00	0,00	0,00	0,00	0,00		
	Programma 2 - Caccia e pesca								
	TITOLO 1								
	Spese correnti								
Macroaggr. 3	Acquisto di beni e servizi	CP	0,00	0,00	3.899,00	0,00	3.899,00	3.899,00	0,00
		CS	0,00	0,00	0,00	0,00	0,00		
	Totale Capitoli Variati su Titolo 1	CP	0,00	0,00	3.899,00	0,00	3.899,00	3.899,00	0,00
		CS	0,00	0,00	0,00	0,00	0,00		
	Totale Capitoli Variati su Programma 2	CP	0,00	0,00	3.899,00	0,00	3.899,00	3.899,00	0,00
		CS	0,00	0,00	0,00	0,00	0,00		

		Totale Capitoli Variati su Missione 16	CP	0,00	0,00	57.423,83	0,00	57.423,83	57.423,83	0,00
			CS	0,00	0,00	0,00	0,00	0,00		
		Missione 17								
		Energia e diversificazione delle fonti energetiche								
		Programma 1 - Fonti energetiche								
		TITOLO 1								
		Spese correnti								
Macroaggr. 4		Trasferimenti correnti	CP	0,00	0,00	1.593.430,42	0,00	1.593.430,42	1.593.430,42	0,00
			CS	0,00	0,00	0,00	0,00	0,00		
		Totale Capitoli Variati su Titolo 1	CP	0,00	0,00	1.593.430,42	0,00	1.593.430,42	1.593.430,42	0,00
			CS	0,00	0,00	0,00	0,00	0,00		
		Totale Capitoli Variati su Programma 1	CP	0,00	0,00	1.593.430,42	0,00	1.593.430,42	1.593.430,42	0,00
			CS	0,00	0,00	0,00	0,00	0,00		
		Totale Capitoli Variati su Missione 17	CP	0,00	0,00	1.593.430,42	0,00	1.593.430,42	1.593.430,42	0,00
			CS	0,00	0,00	0,00	0,00	0,00		
Totale Capitoli Variati su USCITE ANNO: 2017			CP	20.575.174,24	-1.182.300,00	63.935.797,65	-1.258.032,82	84.321.266,01	84.592.966,88	-271.700,87
						SALDO COMPETENZA				
						62.677.764,73				
			CS	0,00	0,00	0,00	0,00	0,00		
						SALDO CASSA				
						0,00				

Totale Capitoli Variati su Programma 2

Totale Capitoli Variati su Missione 9

Totale Capitoli Variati su USCITE ANNO: 2018

CS	0,00	0,00	0,00	-640.424,48	390.000,00	0,00	390.000,00
CP	1.030.424,48	0,00	0,00	0,00	0,00		
CS	0,00	0,00	0,00	-640.424,48	390.000,00	0,00	390.000,00
CP	1.230.424,48	0,00	0,00	0,00	0,00		
CS	0,00	0,00	0,00	-840.424,48	390.000,00	0,00	390.000,00
CP	2.040.424,48	0,00	0,00	0,00	0,00		
		-410.000,00	0,00	-1.240.424,48	390.000,00	0,00	390.000,00
				SALDO COMPETENZA			
CS	0,00	0,00	0,00	-1.240.424,48			
				SALDO CASSA	0,00		
			0,00		0,00		

Allegato n. 2 delibera di variazione del Fondo Pluriennale Vincolato D.Lgs. 118/2011 riportante i dati d'interesse del Tesoriere

All. Decreto n. 33 del 06/04/2017

SPESE 2016

MISSIONE, PROGRAMMA, TITOLO	DENOMINAZIONE	PREVISIONI AGGIORNATE ALLA PRECEDENTE VARIAZIONE N. 3 ESERCIZIO 2016	VARIAZIONE		PREVISIONI AGGIORNATE ALLA DELIBERA IN OGGETTO - ESERCIZIO 2016
			in aumento	in diminuzione	
Missione 1	Servizi istituzionali, generali e di gestione				
Programma 5	Gestione dei beni demaniali e patrimoniali				
Titolo 1	Spese correnti	residui presunti 1.555.383,09			1.555.383,09
		previsioni di competenza 3.183.669,70	52.008,40	-52.008,40	3.183.669,70
		previsioni di cassa 3.110.201,42			3.110.201,42
Titolo 2	Spese in conto capitale	residui presunti 71.536,63			71.536,63
		previsioni di competenza 625.172,80	525.172,80	-525.172,80	625.172,80
		previsioni di cassa 0,00			0,00
Totale Programma 5	Gestione dei beni demaniali e patrimoniali	residui presunti 1.626.919,72			1.626.919,72
		previsioni di competenza 3.808.842,50	577.181,20	-577.181,20	3.808.842,50
		previsioni di cassa 3.110.201,42			3.110.201,42
Programma 10	Risorse umane				
Titolo 1	Spese correnti	residui presunti 1.920.376,17			1.920.376,17
		previsioni di competenza 3.086.242,83	9.572,76	-9.572,76	3.086.242,83
		previsioni di cassa 2.791.535,43			2.791.535,43
Totale Programma 10	Risorse umane	residui presunti 1.920.376,17			1.920.376,17
		previsioni di competenza 3.086.242,83	9.572,76	-9.572,76	3.086.242,83
		previsioni di cassa 2.791.535,43			2.791.535,43
Totale Missione 1	Servizi istituzionali, generali e di gestione	residui presunti 42.319.415,01			42.319.415,01
		previsioni di competenza 62.352.632,00	586.753,96	-586.753,96	62.352.632,00
		previsioni di cassa 11.603.178,91			11.603.178,91
Missione 3	Ordine pubblico e sicurezza				
Programma 1	Polizia locale e amministrativa				
Titolo 2	Spese in conto capitale	residui presunti 0,00			0,00
		previsioni di competenza 20.000,00		-0,44	19.999,56
		previsioni di cassa 19.999,56			19.999,56
Totale Programma 1	Polizia locale e amministrativa	residui presunti 175.726,37			175.726,37
		previsioni di competenza 1.904.622,31		-0,44	1.904.621,87
		previsioni di cassa 2.018.862,60			2.018.862,60
Totale Missione 3	Ordine pubblico e sicurezza	residui presunti 175.726,37			175.726,37
		previsioni di competenza 1.904.622,31		-0,44	1.904.621,87
		previsioni di cassa 2.018.862,60			2.018.862,60
Missione 4	Istruzione e diritto allo studio				

SPESE 2016

MISSIONE, PROGRAMMA, TITOLO	DENOMINAZIONE	PREVISIONI AGGIORNATE ALLA PRECEDENTE VARIAZIONE N. 3 ESERCIZIO 2016	VARIAZIONE		PREVISIONI AGGIORNATE ALLA DELIBERA IN OGGETTO - ESERCIZIO 2016
			in aumento	in diminuzione	
Programma 2	Altri ordini di istruzione non universitaria				
Titolo 1	Spese correnti	residui presunti	6.366.906,47		6.366.906,47
		previsioni di competenza	12.385.838,09	2.015.090,48	12.385.838,09
		previsioni di cassa	13.620.969,59	-2.015.090,48	13.620.969,59
Titolo 2	Spese in conto capitale	residui presunti	1.133.269,80		1.133.269,80
		previsioni di competenza	30.916.826,92	14.249.603,95	20.057.262,23
		previsioni di cassa	2.748.311,00	-25.109.168,64	2.748.311,00
Totale Programma 2	Altri ordini di istruzione non universitaria	residui presunti	7.500.176,27		7.500.176,27
		previsioni di competenza	43.302.665,01	16.264.694,43	32.443.100,32
		previsioni di cassa	16.369.280,59	-27.124.259,12	16.369.280,59
Totale Missione 4	Istruzione e diritto allo studio	residui presunti	7.500.176,27		7.500.176,27
		previsioni di competenza	43.302.665,01	16.264.694,43	32.443.100,32
		previsioni di cassa	16.369.280,59	-27.124.259,12	16.369.280,59
Missione 5	Tutela e valorizzazione dei beni e attività culturali				
Programma 1	Valorizzazione dei beni di interesse storico.				
Titolo 2	Spese in conto capitale	residui presunti	0,00		0,00
		previsioni di competenza	287.106,68	-284.717,58	2.389,10
		previsioni di cassa	0,00		0,00
Totale Programma 1	Valorizzazione dei beni di interesse storico.	residui presunti	96.110,84		96.110,84
		previsioni di competenza	686.040,32	-284.717,58	401.322,74
		previsioni di cassa	393.556,97		393.556,97
Totale Missione 5	Tutela e valorizzazione dei beni e attività culturali	residui presunti	145.042,79		145.042,79
		previsioni di competenza	863.355,57	-284.717,58	578.637,99
		previsioni di cassa	580.589,95		580.589,95
Missione 6	Politiche giovanili, sport e tempo libero				
Programma 1	Sport e tempo libero				
Titolo 2	Spese in conto capitale	residui presunti	0,00		0,00
		previsioni di competenza	184.496,60	176.296,60	184.496,60
		previsioni di cassa	0,00	-176.296,60	0,00
Totale Programma 1	Sport e tempo libero	residui presunti	57.516,10		57.516,10
		previsioni di competenza	361.629,18	176.296,60	361.629,18
		previsioni di cassa	211.467,53	-176.296,60	211.467,53
Totale Missione 6	Politiche giovanili, sport e tempo libero	residui presunti	76.826,81		76.826,81
		previsioni di competenza	513.827,57	176.296,60	513.827,57
		previsioni di cassa	367.006,49	-176.296,60	367.006,49
Missione 9	Sviluppo sostenibile e tutela del territorio e dell'ambiente				
Programma 1	Difesa del suolo				

SPESE 2016

MISSIONE, PROGRAMMA, TITOLO	DENOMINAZIONE		PREVISIONI AGGIORNATE ALLA PRECEDENTE VARIAZIONE N. 3 ESERCIZIO 2016	VARIAZIONE		PREVISIONI AGGIORNATE ALLA DELIBERA IN OGGETTO - ESERCIZIO 2016
				in aumento	in diminuzione	
Titolo 2	Spese in conto capitale	residui presunti	80.215,72			80.215,72
		previsioni di competenza	673.936,85	187.511,62	-187.511,62	673.936,85
		previsioni di cassa	400,00			400,00
Totale Programma 1	Difesa del suolo	residui presunti	252.861,18			252.861,18
		previsioni di competenza	772.318,77	187.511,62	-187.511,62	772.318,77
		previsioni di cassa	84.828,95			84.828,95
Programma 2	Tutela, valorizzazione e recupero ambientale					
Titolo 2	Spese in conto capitale	residui presunti	22.427,84			22.427,84
		previsioni di competenza	3.278.365,23	1.803.032,73	-1.803.032,73	3.278.365,23
		previsioni di cassa	66.314,32			66.314,32
Totale Programma 2	Tutela, valorizzazione e recupero ambientale	residui presunti	25.363,23			25.363,23
		previsioni di competenza	3.361.571,67	1.803.032,73	-1.803.032,73	3.361.571,67
		previsioni di cassa	135.045,31			135.045,31
Programma 3	Rifiuti					
Titolo 1	Spese correnti	residui presunti	10.794.572,22			10.794.572,22
		previsioni di competenza	8.483.571,06	5.145.345,83	-6.929.875,99	6.699.040,90
		previsioni di cassa	1.211.953,33			1.211.953,33
Titolo 2	Spese in conto capitale	residui presunti	2.482.444,57			2.482.444,57
		previsioni di competenza	45.819.221,80	12.537.362,22	-12.737.362,22	45.619.221,80
		previsioni di cassa	2.683.659,69			2.683.659,69
Totale Programma 3	Rifiuti	residui presunti	13.277.016,79			13.277.016,79
		previsioni di competenza	54.302.792,86	17.682.708,05	-19.667.238,21	52.318.262,70
		previsioni di cassa	3.895.613,02			3.895.613,02
Programma 5	Aree protette, parchi naturali, protezione naturalistica e forestazione					
Titolo 1	Spese correnti	residui presunti	1.620.648,66			1.620.648,66
		previsioni di competenza	1.708.745,10	230.137,55	-230.137,55	1.708.745,10
		previsioni di cassa	1.561.101,52			1.561.101,52
Titolo 2	Spese in conto capitale	residui presunti	0,00			0,00
		previsioni di competenza	75.484,41		-41.839,81	33.644,60
		previsioni di cassa	19.085,44			19.085,44
Totale Programma 5	Aree protette, parchi naturali, protezione naturalistica e forestazione	residui presunti	1.620.648,66			1.620.648,66
		previsioni di competenza	1.784.229,51	230.137,55	-271.977,36	1.742.389,70
		previsioni di cassa	1.580.186,96			1.580.186,96
Programma 6	Tutela e valorizzazione delle risorse idriche					
Titolo 2	Spese in conto capitale	residui presunti	140.454,11			140.454,11
		previsioni di competenza	75.999,05		-4.334,73	71.664,32
		previsioni di cassa	0,00			0,00

SPESE 2016

MISSIONE, PROGRAMMA, TITOLO	DENOMINAZIONE		PREVISIONI AGGIORNATE ALLA PRECEDENTE VARIAZIONE N. 3 ESERCIZIO 2016	VARIAZIONE		PREVISIONI AGGIORNATE ALLA DELIBERA IN OGGETTO - ESERCIZIO 2016
				in aumento	in diminuzione	
Totale Programma 6	Tutela e valorizzazione delle risorse idriche	residui presunti	266.389,27			266.389,27
		previsioni di competenza	461.205,87		-4.334,73	456.871,14
		previsioni di cassa	491.001,30			491.001,30
Totale Missione 9	Sviluppo sostenibile e tutela del territorio e dell'ambiente	residui presunti	15.442.279,13			15.442.279,13
		previsioni di competenza	60.682.118,68	19.903.389,95	-21.934.094,65	58.651.413,98
		previsioni di cassa	6.186.675,54			6.186.675,54
Missione 10	Trasporti e diritto alla mobilità					
Programma 5	Viabilità e infrastrutture stradali					
Titolo 1	Spese correnti	residui presunti	5.138.048,59			5.138.048,59
		previsioni di competenza	8.465.985,65	1.848.165,32	-1.898.236,89	8.415.914,08
		previsioni di cassa	9.117.124,24			9.117.124,24
Titolo 2	Spese in conto capitale	residui presunti	3.405.798,09			3.405.798,09
		previsioni di competenza	13.145.217,34	7.629.671,38	-9.634.735,61	11.140.153,11
		previsioni di cassa	3.922.412,85			3.922.412,85
Totale Programma 5	Viabilità e infrastrutture stradali	residui presunti	8.543.846,68			8.543.846,68
		previsioni di competenza	21.611.202,99	9.477.836,70	-11.532.972,50	19.556.067,19
		previsioni di cassa	13.039.537,09			13.039.537,09
Totale Missione 10	Trasporti e diritto alla mobilità	residui presunti	19.289.394,05			19.289.394,05
		previsioni di competenza	22.117.635,57	9.477.836,70	-11.532.972,50	20.062.499,77
		previsioni di cassa	13.618.533,92			13.618.533,92
Missione 12	Diritti sociali, politiche sociali e famiglia					
Programma 2	Interventi per la disabilità					
Titolo 1	Spese correnti	residui presunti	402.690,92			402.690,92
		previsioni di competenza	0,00	348.264,72		348.264,72
		previsioni di cassa	310.870,03			310.870,03
Totale Programma 2	Interventi per la disabilità	residui presunti	402.690,92			402.690,92
		previsioni di competenza	0,00	348.264,72		348.264,72
		previsioni di cassa	310.870,03			310.870,03
Totale Missione 12	Diritti sociali, politiche sociali e famiglia	residui presunti	499.463,62			499.463,62
		previsioni di competenza	852.915,57	348.264,72		1.201.180,29
		previsioni di cassa	1.134.112,36			1.134.112,36
Missione 15	Politiche per il lavoro e la formazione professionale					
Programma 2	Formazione professionale					
Titolo 1	Spese correnti	residui presunti	318.285,90			318.285,90
		previsioni di competenza	983.698,38	42.651,99	-983.698,38	42.651,99
		previsioni di cassa	0,00			0,00
Totale Programma 2	Formazione professionale	residui presunti	318.285,90			318.285,90
		previsioni di competenza	983.698,38	42.651,99	-983.698,38	42.651,99
		previsioni di cassa	0,00			0,00

SPESE 2016

MISSIONE, PROGRAMMA, TITOLO	DENOMINAZIONE		PREVISIONI AGGIORNATE ALLA PRECEDENTE VARIAZIONE N. 3 ESERCIZIO 2016	VARIAZIONE		PREVISIONI AGGIORNATE ALLA DELIBERA IN OGGETTO - ESERCIZIO 2016
				in aumento	in diminuzione	
Totale Missione 15	Politiche per il lavoro e la formazione professionale	residui presunti	1.107.534,36			1.107.534,36
		previsioni di competenza	6.677.475,38	42.651,99	-983.698,38	5.736.428,99
		previsioni di cassa	5.201.940,87			5.201.940,87
Missione 16	Agricoltura, politiche agroalimentari e pesca					
Programma 1	Sviluppo del settore agricolo e del sistema agroalimentare					
Titolo 1	Spese correnti	residui presunti	21.888.743,23			21.888.743,23
		previsioni di competenza	894.474,30	82.220,76	-28.695,93	947.999,13
		previsioni di cassa	814.134,40			814.134,40
Totale Programma 1	Sviluppo del settore agricolo e del sistema agroalimentare	residui presunti	32.873.812,32			32.873.812,32
		previsioni di competenza	894.474,30	82.220,76	-28.695,93	947.999,13
		previsioni di cassa	814.134,40			814.134,40
Programma 2	Caccia e pesca					
Titolo 1	Spese correnti	residui presunti	2.380.391,07			2.380.391,07
		previsioni di competenza	414.325,00	7.798,00	-3.899,00	418.224,00
		previsioni di cassa	248.751,94			248.751,94
Totale Programma 2	Caccia e pesca	residui presunti	2.397.530,17			2.397.530,17
		previsioni di competenza	414.325,00	7.798,00	-3.899,00	418.224,00
		previsioni di cassa	248.751,94			248.751,94
Totale Missione 16	Agricoltura, politiche agroalimentari e pesca	residui presunti	35.271.342,49			35.271.342,49
		previsioni di competenza	1.308.799,30	90.018,76	-32.594,93	1.366.223,13
		previsioni di cassa	1.062.886,34			1.062.886,34
Missione 17	Energia e diversificazione delle fonti energetiche					
Programma 1	Fonti energetiche					
Titolo 1	Spese correnti	residui presunti	398.686,52			398.686,52
		previsioni di competenza	1.598.665,22	1.593.430,42	-1.593.430,42	1.598.665,22
		previsioni di cassa	398.686,52			398.686,52
Totale Programma 1	Fonti energetiche	residui presunti	398.686,52			398.686,52
		previsioni di competenza	1.598.665,22	1.593.430,42	-1.593.430,42	1.598.665,22
		previsioni di cassa	398.686,52			398.686,52
Totale Missione 17	Energia e diversificazione delle fonti energetiche	residui presunti	398.686,52			398.686,52
		previsioni di competenza	1.598.665,22	1.593.430,42	-1.593.430,42	1.598.665,22
		previsioni di cassa	398.686,52			398.686,52
Totale Variazioni in uscita		residui presunti	11.909.065,44			11.909.065,44
		previsioni di competenza	88.392.335,95	48.483.337,53	-64.248.818,58	72.626.854,90
		previsioni di cassa	14.165.621,09			14.165.621,09
Totale Generale delle uscite		residui presunti	127.401.637,29			127.401.637,29
		previsioni di competenza	230.248.676,51	48.483.337,53	-64.248.818,58	214.483.195,46
		previsioni di cassa	72.357.351,76			72.357.351,76

ENTRATE 2016

TITOLO, TIPOLOGIA	DENOMINAZIONE	PREVISIONI AGGIORNATE ALLA PRECEDENTE VARIAZIONE N. 3 ESERCIZIO 2016	VARIAZIONE		PREVISIONI AGGIORNATE ALLA DELIBERA IN OGGETTO - ESERCIZIO 2016
			in aumento	in diminuzione	
	Fondo pluriennale vincolato per spese correnti	10.356.361,38	7.681.711,72	-8.610.624,90	9.427.448,20
	Fondo pluriennale vincolato per spese in conto capitale	52.568.065,06	31.305.722,34	-31.404.750,60	52.469.036,80
	Utilizzo avanzo di amministrazione				
	Fondi Non Vincolati	-8.631.716,66			-8.631.716,66
	Fondi Vincolati	647.353,91			647.353,91
Titolo 2	Trasferimenti correnti				
Tipologia 101	Trasferimenti correnti da Amministrazioni pubbliche				
	residui presunti	18.181.076,51			18.181.076,51
	previsioni di competenza	13.630.186,72	500.000,00	-1.441.046,39	12.689.140,33
	previsioni di cassa	14.488.720,68			14.488.720,68
Totale Titolo 2	Trasferimenti correnti				
	residui presunti	19.020.358,73			19.020.358,73
	previsioni di competenza	13.654.045,72	500.000,00	-1.441.046,39	12.712.999,33
	previsioni di cassa	15.225.392,71			15.225.392,71
Titolo 3	Entrate extratributarie				
Tipologia 500	Rimborsi e altre entrate correnti				
	residui presunti	29.772.301,23			29.772.301,23
	previsioni di competenza	6.964.903,00		-500.000,00	6.464.903,00
	previsioni di cassa	6.203.581,12			6.203.581,12
Totale Titolo 3	Entrate extratributarie				
	residui presunti	44.050.265,60			44.050.265,60
	previsioni di competenza	9.075.217,00		-500.000,00	8.575.217,00
	previsioni di cassa	8.699.485,30			8.699.485,30
Titolo 4	Entrate in conto capitale				
Tipologia 200	Contributi agli investimenti				
	residui presunti	12.914.507,99			12.914.507,99
	previsioni di competenza	36.699.586,22		-13.296.493,22	23.403.093,00
	previsioni di cassa	1.041.740,45			1.041.740,45
Totale Titolo 4	Entrate in conto capitale				
	residui presunti	14.191.760,82			14.191.760,82
	previsioni di competenza	37.073.172,57		-13.296.493,22	23.776.679,35
	previsioni di cassa	1.440.210,23			1.440.210,23
Totale Variazioni in entrata					
	residui presunti	0,00			0,00
	previsioni di competenza	77.661.966,05	39.487.434,06	-55.252.915,11	61.896.485,00
	previsioni di cassa	0,00			0,00
Totale Generale delle entrate					
	residui presunti	175.521.989,06			175.521.989,06
	previsioni di competenza	195.742.402,26	39.487.434,06	-55.252.915,11	179.976.921,21
	previsioni di cassa	72.424.237,02			72.424.237,02

SPESE 2017

MISSIONE, PROGRAMMA, TITOLO	DENOMINAZIONE	PREVISIONI AGGIORNATE ALLA PRECEDENTE VARIAZIONE N. 3 ESERCIZIO 2016	VARIAZIONE		PREVISIONI AGGIORNATE ALLA DELIBERA IN OGGETTO - ESERCIZIO 2016
			in aumento	in diminuzione	
Missione 1	Servizi istituzionali, generali e di gestione				
Programma 5	Gestione dei beni demaniali e patrimoniali				
Titolo 1	Spese correnti	residui presunti previsioni di competenza previsioni di cassa	3.327.032,71 350.000,00 0,00	52.008,40	3.327.032,71 402.008,40 0,00
Titolo 2	Spese in conto capitale	residui presunti previsioni di competenza previsioni di cassa	596.709,43 100.000,00 0,00	525.172,80	596.709,43 625.172,80 0,00
Totale Programma 5	Gestione dei beni demaniali e patrimoniali	residui presunti previsioni di competenza previsioni di cassa	3.923.742,14 450.000,00 0,00	577.181,20	3.923.742,14 1.027.181,20 0,00
Programma 10	Risorse umane				
Titolo 1	Spese correnti	residui presunti previsioni di competenza previsioni di cassa	4.353.894,97 0,00 0,00	9.572,76	4.353.894,97 9.572,76 0,00
Totale Programma 10	Risorse umane	residui presunti previsioni di competenza previsioni di cassa	4.353.894,97 0,00 0,00	9.572,76	4.353.894,97 9.572,76 0,00
Totale Missione 1	Servizi istituzionali, generali e di gestione	residui presunti previsioni di competenza previsioni di cassa	47.176.154,04 450.000,00 0,00	586.753,96	47.176.154,04 1.036.753,96 0,00
Missione 4	Istruzione e diritto allo studio				
Programma 2	Altri ordini di istruzione non universitaria				
Titolo 1	Spese correnti	residui presunti previsioni di competenza previsioni di cassa	10.870.654,07 4.204.824,00 0,00	2.015.090,48	10.870.654,07 6.219.914,48 0,00
Titolo 2	Spese in conto capitale	residui presunti previsioni di competenza previsioni di cassa	20.160.551,59 4.179.293,41 0,00	25.244.699,93 -417.608,44	20.160.551,59 29.006.384,90 0,00
Totale Programma 2	Altri ordini di istruzione non universitaria	residui presunti previsioni di competenza previsioni di cassa	31.031.205,66 8.384.117,41 0,00	27.259.790,41 -417.608,44	31.031.205,66 35.226.299,38 0,00
Totale Missione 4	Istruzione e diritto allo studio	residui presunti previsioni di competenza previsioni di cassa	31.031.205,66 8.384.117,41 0,00	27.259.790,41 -417.608,44	31.031.205,66 35.226.299,38 0,00
Missione 5	Politiche giovanili, sport e tempo libero				
Programma 1	Sport e tempo libero				

SPESE 2017

MISSIONE, PROGRAMMA, TITOLO	DENOMINAZIONE		PREVISIONI AGGIORNATE ALLA PRECEDENTE VARIAZIONE N. 3 ESERCIZIO 2016	VARIAZIONE		PREVISIONI AGGIORNATE ALLA DELIBERA IN OGGETTO - ESERCIZIO 2016
				in aumento	in diminuzione	
Titolo 2	Spese in conto capitale	residui presunti	184.496,60			184.496,60
		previsioni di competenza	0,00	176.296,60		176.296,60
		previsioni di cassa	0,00			0,00
Totale Programma 1	Sport e tempo libero	residui presunti	242.012,70			242.012,70
		previsioni di competenza	0,00	176.296,60		176.296,60
		previsioni di cassa	0,00			0,00
Totale Missione 6	Politiche giovanili, sport e tempo libero	residui presunti	261.323,41			261.323,41
		previsioni di competenza	0,00	176.296,60		176.296,60
		previsioni di cassa	0,00			0,00
Missione 9	Sviluppo sostenibile e tutela del territorio e dell'ambiente					
Programma 1	Difesa del suolo					
Titolo 2	Spese in conto capitale	residui presunti	308.003,18			308.003,18
		previsioni di competenza	446.149,39	387.511,62	-200.000,00	633.661,01
		previsioni di cassa	0,00			0,00
Totale Programma 1	Difesa del suolo	residui presunti	494.030,56			494.030,56
		previsioni di competenza	446.149,39	387.511,62	-200.000,00	633.661,01
		previsioni di cassa	0,00			0,00
Programma 2	Tutela, valorizzazione e recupero ambientale					
Titolo 2	Spese in conto capitale	residui presunti	1.477.935,69			1.477.935,69
		previsioni di competenza	1.458.521,40	2.443.457,21	-640.424,48	3.261.554,13
		previsioni di cassa	0,00			0,00
Totale Programma 2	Tutela, valorizzazione e recupero ambientale	residui presunti	1.540.218,52			1.540.218,52
		previsioni di competenza	1.458.521,40	2.443.457,21	-640.424,48	3.261.554,13
		previsioni di cassa	0,00			0,00
Programma 3	Rifiuti					
Titolo 1	Spese correnti	residui presunti	18.561.959,86			18.561.959,86
		previsioni di competenza	0,00	5.145.345,83		5.145.345,83
		previsioni di cassa	0,00			0,00
Titolo 2	Spese in conto capitale	residui presunti	39.301.666,37			39.301.666,37
		previsioni di competenza	9.000.000,00	12.737.362,22		21.737.362,22
		previsioni di cassa	0,00			0,00
Totale Programma 3	Rifiuti	residui presunti	57.863.626,23			57.863.626,23
		previsioni di competenza	9.000.000,00	17.882.708,05		26.882.708,05
		previsioni di cassa	0,00			0,00
Programma 5	Aree protette, parchi naturali, protezione naturalistica e forestazione					
Titolo 1	Spese correnti	residui presunti	1.776.781,01			1.776.781,01
		previsioni di competenza	0,00	230.137,55		230.137,55
		previsioni di cassa	0,00			0,00

SPESE 2017

MISSIONE, PROGRAMMA, TITOLO	DENOMINAZIONE		PREVISIONI AGGIORNATE ALLA PRECEDENTE VARIAZIONE N. 3 ESERCIZIO 2016	VARIAZIONE		PREVISIONI AGGIORNATE ALLA DELIBERA IN OGGETTO - ESERCIZIO 2016
				in aumento	in diminuzione	
Totale Programma 5	Aree protette, parchi naturali, protezione naturalistica e forestazione	residui presunti	1.852.265,42			1.852.265,42
		previsioni di competenza	0,00	230.137,55		230.137,55
		previsioni di cassa	0,00			0,00
Totale Missione 9	Sviluppo sostenibile e tutela del territorio e dell'ambiente	residui presunti	62.092.529,05			62.092.529,05
		previsioni di competenza	10.904.670,79	20.943.814,43	-840.424,48	31.008.060,74
		previsioni di cassa	0,00			0,00
Missione 10	Trasporti e diritto alla mobilità					
Programma 5	Viabilità e infrastrutture stradali					
Titolo 1	Spese correnti	residui presunti	6.674.311,65			6.674.311,65
		previsioni di competenza	285.000,00	2.348.165,32		2.633.165,32
		previsioni di cassa	0,00			0,00
Titolo 2	Spese in conto capitale	residui presunti	12.165.654,53			12.165.654,53
		previsioni di competenza	1.517.064,89	9.638.159,58		11.155.224,47
		previsioni di cassa	0,00			0,00
Totale Programma 5	Viabilità e infrastrutture stradali	residui presunti	18.839.966,18			18.839.966,18
		previsioni di competenza	1.802.064,89	11.986.324,90		13.788.389,79
		previsioni di cassa	0,00			0,00
Totale Missione 10	Trasporti e diritto alla mobilità	residui presunti	29.586.417,02			29.586.417,02
		previsioni di competenza	1.806.102,01	11.986.324,90		13.792.426,91
		previsioni di cassa	0,00			0,00
Missione 12	Diritti sociali, politiche sociali e famiglia					
Programma 2	Interventi per la disabilità					
Titolo 1	Spese correnti	residui presunti	402.690,92			402.690,92
		previsioni di competenza	0,00	348.264,72		348.264,72
		previsioni di cassa	0,00			0,00
Totale Programma 2	Interventi per la disabilità	residui presunti	402.690,92			402.690,92
		previsioni di competenza	0,00	348.264,72		348.264,72
		previsioni di cassa	0,00			0,00
Totale Missione 12	Diritti sociali, politiche sociali e famiglia	residui presunti	499.463,62			499.463,62
		previsioni di competenza	0,00	348.264,72		348.264,72
		previsioni di cassa	0,00			0,00
Missione 15	Politiche per il lavoro e la formazione professionale					
Programma 2	Formazione professionale					
Titolo 1	Spese correnti	residui presunti	1.301.984,28			1.301.984,28
		previsioni di competenza	0,00	983.698,38		983.698,38
		previsioni di cassa	0,00			0,00
Totale Programma 2	Formazione professionale	residui presunti	1.301.984,28			1.301.984,28
		previsioni di competenza	0,00	983.698,38		983.698,38
		previsioni di cassa	0,00			0,00

SPESE 2017

MISSIONE, PROGRAMMA, TITOLO	DENOMINAZIONE	PREVISIONI AGGIORNATE ALLA PRECEDENTE VARIAZIONE N. J ESERCIZIO 2016	VARIAZIONE		PREVISIONI AGGIORNATE ALLA DELIBERA IN OGGETTO - ESERCIZIO 2016
			in aumento	in diminuzione	
Totale Missione 15	Politiche per il lavoro e la formazione professionale	residui presunti previsioni di competenza previsioni di cassa	2.366.782,74 0,00 0,00	983.698,38	2.366.782,74 983.698,38 0,00
Missione 16	Agricoltura, politiche agroalimentari e pesca				
Programma 1	Sviluppo del settore agricolo e del sistema agroalimentare				
Titolo 1	Spese correnti	residui presunti previsioni di competenza previsioni di cassa	22.217.788,23 0,00 0,00	53.524,83	22.217.788,23 53.524,83 0,00
Totale Programma 1	Sviluppo del settore agricolo e del sistema agroalimentare	residui presunti previsioni di competenza previsioni di cassa	33.202.857,32 0,00 0,00	53.524,83	33.202.857,32 53.524,83 0,00
Programma 2	Caccia e pesca				
Titolo 1	Spese correnti	residui presunti previsioni di competenza previsioni di cassa	2.380.391,07 0,00 0,00	3.899,00	2.380.391,07 3.899,00 0,00
Totale Programma 2	Caccia e pesca	residui presunti previsioni di competenza previsioni di cassa	2.397.530,17 0,00 0,00	3.899,00	2.397.530,17 3.899,00 0,00
Totale Missione 16	Agricoltura, politiche agroalimentari e pesca	residui presunti previsioni di competenza previsioni di cassa	35.600.387,49 0,00 0,00	57.423,83	35.600.387,49 57.423,83 0,00
Missione 17	Energia e diversificazione delle fonti energetiche				
Programma 1	Fonti energetiche				
Titolo 1	Spese correnti	residui presunti previsioni di competenza previsioni di cassa	1.997.351,74 0,00 0,00	1.593.430,42	1.997.351,74 1.593.430,42 0,00
Totale Programma 1	Fonti energetiche	residui presunti previsioni di competenza previsioni di cassa	1.997.351,74 0,00 0,00	1.593.430,42	1.997.351,74 1.593.430,42 0,00
Totale Missione 17	Energia e diversificazione delle fonti energetiche	residui presunti previsioni di competenza previsioni di cassa	1.997.351,74 0,00 0,00	1.593.430,42	1.997.351,74 1.593.430,42 0,00
Totale Variazioni in uscita		residui presunti previsioni di competenza previsioni di cassa	65.567.271,93 18.056.327,93 0,00	63.935.797,65	65.567.271,93 80.734.092,66 0,00
Totale Generale delle uscite		residui presunti previsioni di competenza previsioni di cassa	216.557.238,36 21.544.890,21 0,00	63.935.797,65	216.557.238,36 84.222.654,94 0,00

ENTRATE 2017

TITOLO, TIPOLOGIA	DENOMINAZIONE	PREVISIONI AGGIORNATE ALLA PRECEDENTE VARIAZIONE N. 3 ESERCIZIO 2016	VARIAZIONE		PREVISIONI AGGIORNATE ALLA DELIBERA IN OGGETTO - ESERCIZIO 2016
			in aumento	in diminuzione	
Fondo pluriennale vincolato per spese correnti		34.037,12	11.342.091,30		11.376.128,42
Fondo pluriennale vincolato per spese in conto capitale		16.091.029,09	37.856.166,74	-1.258.032,92	52.689.162,91
Titolo 2	Trasferimenti correnti				
Tipologia 101	Trasferimenti correnti da Amministrazioni pubbliche	residui presunti previsioni di competenza previsioni di cassa	19.679.599,76 0,00 0,00	1.441.046,39	19.679.599,76 1.441.046,39 0,00
Totale Titolo 2	Trasferimenti correnti	residui presunti previsioni di competenza previsioni di cassa	20.518.881,98 0,00 0,00	1.441.046,39	20.518.881,98 1.441.046,39 0,00
Titolo 3	Entrate extratributarie				
Tipologia 500	Rimborsi e altre entrate correnti	residui presunti previsioni di competenza previsioni di cassa	29.772.301,23 0,00 0,00	500.000,00 -500.000,00	29.772.301,23 0,00 0,00
Totale Titolo 3	Entrate extratributarie	residui presunti previsioni di competenza previsioni di cassa	44.050.265,60 0,00 0,00	500.000,00 -500.000,00	44.050.265,60 0,00 0,00
Titolo 4	Entrate in conto capitale				
Tipologia 200	Contributi agli investimenti	residui presunti previsioni di competenza previsioni di cassa	42.167.600,99 0,00 0,00	13.296.493,22	42.167.600,99 13.296.493,22 0,00
Totale Titolo 4	Entrate in conto capitale	residui presunti previsioni di competenza previsioni di cassa	43.818.440,17 0,00 0,00	13.296.493,22	43.818.440,17 13.296.493,22 0,00
Totale Variazioni in entrata		residui presunti previsioni di competenza previsioni di cassa	6.791.046,39 16.125.066,21 0,00	64.435.797,65 -1.758.032,92	6.791.046,39 78.802.830,94 0,00
Totale Generale delle entrate		residui presunti previsioni di competenza previsioni di cassa	206.647.191,66 16.125.066,21 0,00	64.435.797,65 -1.758.032,92	206.647.191,66 78.802.830,94 0,00

SPESE 2018

MISSIONE, PROGRAMMA, TITOLO	DENOMINAZIONE		PREVISIONI AGGIORNATE ALLA PRECEDENTE VARIAZIONE N. 3 ESERCIZIO 2016	VARIAZIONE		PREVISIONI AGGIORNATE ALLA DELIBERA IN OGGETTO - ESERCIZIO 2016
				in aumento	in diminuzione	
Missione 4	Istruzione e diritto allo studio					
Programma 2	Altri ordini di istruzione non universitaria					
Titolo 2	Spese in conto capitale	residui presunti	24.712.145,00			24.712.145,00
		previsioni di competenza	620.000,00	-400.000,00		220.000,00
		previsioni di cassa	0,00			0,00
Totale Programma 2	Altri ordini di istruzione non universitaria	residui presunti	37.743.977,97			37.743.977,97
		previsioni di competenza	2.794.824,00	-400.000,00		2.394.824,00
		previsioni di cassa	0,00			0,00
Totale Missione 4	Istruzione e diritto allo studio	residui presunti	37.743.977,97			37.743.977,97
		previsioni di competenza	2.794.824,00	-400.000,00		2.394.824,00
		previsioni di cassa	0,00			0,00
Missione 9	Sviluppo sostenibile e tutela del territorio e dell'ambiente					
Programma 1	Difesa del suolo					
Titolo 2	Spese in conto capitale	residui presunti	554.152,57			554.152,57
		previsioni di competenza	200.000,00	-200.000,00		0,00
		previsioni di cassa	0,00			0,00
Totale Programma 1	Difesa del suolo	residui presunti	740.179,95			740.179,95
		previsioni di competenza	200.000,00	-200.000,00		0,00
		previsioni di cassa	0,00			0,00
Programma 2	Tutela, valorizzazione e recupero ambientale					
Titolo 2	Spese in conto capitale	residui presunti	1.906.032,61			1.906.032,61
		previsioni di competenza	1.030.424,48	-640.424,48		390.000,00
		previsioni di cassa	0,00			0,00
Totale Programma 2	Tutela, valorizzazione e recupero ambientale	residui presunti	1.968.315,44			1.968.315,44
		previsioni di competenza	1.030.424,48	-640.424,48		390.000,00
		previsioni di cassa	0,00			0,00
Totale Missione 9	Sviluppo sostenibile e tutela del territorio e dell'ambiente	residui presunti	71.766.775,36			71.766.775,36
		previsioni di competenza	1.230.424,48	-840.424,48		390.000,00
		previsioni di cassa	0,00			0,00
Totale Variazioni in uscita		residui presunti	4.278.109,97			4.278.109,97
		previsioni di competenza	1.630.424,48	-1.240.424,48		390.000,00
		previsioni di cassa	0,00			0,00
Totale Generale delle uscite		residui presunti	234.915.358,99			234.915.358,99
		previsioni di competenza	4.375.248,48	-1.240.424,48		3.134.824,00
		previsioni di cassa	0,00			0,00

ENTRATE 2018

TITOLO, TIPOLOGIA	DENOMINAZIONE	PREVISIONI AGGIORNATE ALLA PRECEDENTE VARIAZIONE N. 3 ESERCIZIO 2016	VARIAZIONE		PREVISIONI AGGIORNATE ALLA DELIBERA IN OGGETTO - ESERCIZIO 2016
			in aumento	in diminuzione	
Fondo pluriennale vincolato per spese correnti					
Fondo pluriennale vincolato per spese in conto capitale		0,00			0,00
Totale Generale delle entrate		1.240.424,48		-1.240.424,48	0,00
	residui presunti	206.647.191,66			206.647.191,66
	previsioni di competenza	1.240.424,48		-1.240.424,48	0,00
	previsioni di cassa	0,00			0,00

TIMBRO E FIRMA DELL'ENTE

Responsabile del Servizio Finanziario/Dirigente responsabile della spesa